

深圳市兆驰股份有限公司

Shenzhen MTC Co., Ltd.

2023 年年度报告



2024 年 4 月 13 日

2023 年年度报告

第一节 重要提示、目录和释义

公司董事会、监事会及董事、监事、高级管理人员保证年度报告内容的真实、准确、完整，不存在虚假记载、误导性陈述或重大遗漏，并承担个别和连带的法律责任。

公司负责人顾伟、主管会计工作负责人严志荣及会计机构负责人（会计主管人员）吴葵昊声明：保证本年度报告中财务报告的真实、准确、完整。所有董事均已出席了审议本报告的董事会会议。

本年度报告中所涉及的发展战略、经营计划等前瞻性陈述属于计划性事项，该计划不构成公司对投资者的实质承诺，投资者及相关人士均应当对此保持足够的风险认识，并且应当理解计划、预测与承诺之间的差异，敬请投资者注意投资风险。

公司存在的风险详细内容见本报告“第三节 管理层讨论与分析 十一、（三）未来发展中可能面对的风险及对策”，敬请广大投资者注意。

公司经本次董事会审议通过的利润分配预案为：以 4,526,940,607 为基数，向全体股东每 10 股派发现金红利 1.06 元（含税），送红股 0 股（含税），不以公积金转增股本。

目录

第一节 重要提示、目录和释义.....	2
第二节 公司简介和主要财务指标.....	7
第三节 管理层讨论与分析.....	11
第四节 公司治理.....	41
第五节 环境和社会责任.....	66
第六节 重要事项.....	73
第七节 股份变动及股东情况.....	91
第八节 优先股相关情况.....	98
第九节 债券相关情况.....	99
第十节 财务报告.....	100

备查文件目录

- 一、载有法定代表、主管会计工作负责人、会计机构负责人签名并盖章的财务报表。
- 二、载有法定代表人签名的 2023 年年度报告全文及摘要原件。
- 三、报告期内在中国证监会指定信息披露载体上公开披露过的所有公司文件的正本及公告的原稿。

以上备查文件的备置地点：公司董事会办公室。

释义

释义项	指	释义内容
兆驰股份、本公司、公司	指	深圳市兆驰股份有限公司
南昌兆投	指	南昌兆驰投资合伙企业（有限合伙）
兆驰半导体	指	江西兆驰半导体有限公司
兆驰光元	指	江西兆驰光元科技股份有限公司
深圳兆驰光元	指	深圳市兆驰光元科技有限公司
江西兆驰	指	江西省兆驰光电有限公司
南昌兆驰	指	南昌市兆驰科技有限公司
兆驰光电	指	深圳市兆驰光电有限公司
兆驰照明	指	深圳市兆驰照明股份有限公司
兆驰智能	指	深圳市兆驰智能有限公司
兆驰置业	指	江西兆驰置业有限公司
江西晶元	指	江西晶元科技有限公司
香港兆驰	指	香港兆驰有限公司
EMTC	指	MTC Electronic Co., Limited
兆驰数码	指	深圳市兆驰数码科技股份有限公司
兆驰通信	指	深圳市兆驰通信技术有限公司
佳视百科技	指	深圳市佳视百科技有限责任公司
浙江飞越	指	浙江飞越数字科技有限公司
兆驰多媒体	指	深圳市兆驰多媒体股份有限公司
兆驰供应链	指	深圳市兆驰供应链管理有限公司
兆驰软件	指	深圳市兆驰软件技术有限公司
风行在线	指	北京风行在线技术有限公司
风行多媒体	指	深圳风行多媒体有限公司
兆驰晶显	指	深圳市兆驰晶显技术有限公司
江西晶显	指	江西兆驰晶显有限公司
广东瑞谷、兆驰瑞谷	指	广东兆驰瑞谷通信有限公司，曾用名：广东瑞谷光网通信有限公司
深圳瑞谷	指	深圳市兆驰瑞谷通信有限公司
东方明珠	指	东方明珠新媒体股份有限公司
消费类电子产品	指	和社会类、工业类等电子产品相对应的电子产品分类，包括电视机（液晶电视、等离子电视）、数字机顶盒、家庭影院、洗衣机、冰箱、空调、录像机、摄录机、MP3 以及其他许多个人及家庭用电子产品。
ODM	指	自主设计制造(Original Design Manufacture)，结构、外观、工艺均由生产商自主开发，由客户选择下单后进行生产，产品以客户的品牌进行销售。
LED	指	Light Emitting Diode(发光二极管)的简称，是一种由固态化合物半导体材料制成的发光器件，能够将电能转化成光能而发光

Mini-LED	指	Mini-LED 是次毫米发光二极管，指芯片尺寸介于 50-200 微米之间的 LED 器件，尺寸介于传统 LED 与 Micro LED 之间，是在传统 LED 背光基础上的改良版本
Micro-LED	指	Micro-LED 显示技术是指以自发光的微米量级的 LED 为发光像素单元，将其组装到驱动面板上形成高密度 LED 阵列的显示技术。由于 micro LED 芯片尺寸小、集成度高和自发光等特点，在显示方面与 LCD、OLED 相比在亮度、分辨率、对比度、能耗、使用寿命、响应速度和热稳定性等方面具有更大的优势
MLED	指	miniLED、microLED 的统称
COB	指	Chip on Board，一种 LED 芯片封装技术，将 LED 芯片直接打在基板上，再进行整体封装
公司章程	指	深圳市兆驰股份有限公司章程
公司法	指	中华人民共和国公司法
证券法	指	中华人民共和国证券法
中国证监会	指	中国证券监督管理委员会
深圳证监局	指	中国证券监督管理委员会深圳证监局
深交所	指	深圳证券交易所
报告期、本报告期	指	2023 年 1 月 1 日--2023 年 12 月 31 日
上年同期	指	2022 年 1 月 1 日--2022 年 12 月 31 日

第二节 公司简介和主要财务指标

一、公司信息

股票简称	兆驰股份	股票代码	002429
股票上市证券交易所	深圳证券交易所		
公司的中文名称	深圳市兆驰股份有限公司		
公司的中文简称	兆驰股份		
公司的外文名称（如有）	Shenzhen MTC Co. Ltd		
公司的外文名称缩写（如有）	MTC		
公司的法定代表人	顾伟		
注册地址	深圳市龙岗区南湾街道下李朗社区李朗路一号兆驰创新产业园		
注册地址的邮政编码	518112		
公司注册地址历史变更情况	2015年10月16日注册地址从深圳市宝安区福永街道塘尾鹏洲工业区A栋变更为现注册地址		
办公地址	深圳市龙岗区布澜路128号兆驰集团大厦B座		
办公地址的邮政编码	518112		
公司网址	http://www.szmtc.com.cn		
电子信箱	ls@szmtc.com.cn		

二、联系人和联系方式

	董事会秘书	证券事务代表
姓名	单华锦	
联系地址	深圳市龙岗区布澜路128号兆驰集团大厦B座	
电话	0755-33614068	
传真	0755-33614256	
电子信箱	ls@szmtc.com.cn	

三、信息披露及备置地点

公司披露年度报告的证券交易所网站	深圳证券交易所网站（ http://www.szse.cn ）
公司披露年度报告的媒体名称及网址	《中国证券报》《上海证券报》《证券时报》《证券日报》、巨潮资讯网（ http://www.cninfo.com.cn ）
公司年度报告备置地点	深圳市龙岗区布澜路128号兆驰集团大厦B座公司董事会办公室

四、注册变更情况

统一社会信用代码	9144030077272966XD
公司上市以来主营业务的变化情况（如有）	无变更
历次控股股东的变更情况（如有）	2022年7月25日，公司控股股东由南昌兆驰投资合伙企业

	业（有限合伙）及其一致行动人顾伟先生变更为深圳市资本运营集团有限公司。
--	-------------------------------------

五、其他有关资料

公司聘请的会计师事务所

会计师事务所名称	天健会计师事务所（特殊普通合伙）
会计师事务所办公地址	浙江省杭州市西湖区灵隐街道西溪路 128 号
签字会计师姓名	康雪艳、徐耀武

公司聘请的报告期内履行持续督导职责的保荐机构

适用 不适用

公司聘请的报告期内履行持续督导职责的财务顾问

适用 不适用

六、主要会计数据和财务指标

公司是否需追溯调整或重述以前年度会计数据

是 否

	2023 年	2022 年	本年比上年增减	2021 年
营业收入（元）	17,167,023,446.70	15,028,374,990.84	14.23%	22,538,110,055.54
归属于上市公司股东的净利润（元）	1,588,424,325.80	1,145,949,330.35	38.61%	333,001,996.87
归属于上市公司股东的扣除非经常性损益的净利润（元）	1,528,658,441.01	954,882,205.05	60.09%	82,903,320.76
经营活动产生的现金流量净额（元）	2,350,549,189.37	4,941,271,184.73	-52.43%	2,105,485,519.36
基本每股收益（元/股）	0.35	0.25	40.00%	0.07
稀释每股收益（元/股）	0.35	0.25	40.00%	0.07
加权平均净资产收益率	11.18%	8.73%	2.45%	2.86%
	2023 年末	2022 年末	本年末比上年末增减	2021 年末
总资产（元）	26,723,545,986.88	25,608,045,412.08	4.36%	25,592,092,144.81
归属于上市公司股东的净资产（元）	14,801,657,466.36	13,612,749,119.39	8.73%	12,487,779,179.21

公司最近三个会计年度扣除非经常性损益前后净利润孰低者均为负值，且最近一年审计报告显示公司持续经营能力存在不确定性

是 否

扣除非经常损益前后的净利润孰低者为负值

是 否

七、境内外会计准则下会计数据差异

1、同时按照国际会计准则与按照中国会计准则披露的财务报告中净利润和净资产差异情况

适用 不适用

公司报告期不存在按照国际会计准则与按照中国会计准则披露的财务报告中净利润和净资产差异情况。

2、同时按照境外会计准则与按照中国会计准则披露的财务报告中净利润和净资产差异情况

适用 不适用

公司报告期不存在按照境外会计准则与按照中国会计准则披露的财务报告中净利润和净资产差异情况。

八、分季度主要财务指标

单位：元

	第一季度	第二季度	第三季度	第四季度
营业收入	3,694,655,075.80	4,040,936,042.83	4,951,554,263.43	4,479,878,064.64
归属于上市公司股东的净利润	382,994,527.02	351,272,321.94	537,591,137.22	316,566,339.62
归属于上市公司股东的扣除非经常性损益的净利润	334,570,174.47	292,955,100.28	490,311,106.62	410,822,059.64
经营活动产生的现金流量净额	143,717,986.79	564,827,381.47	123,578,871.83	1,518,424,949.28

上述财务指标或其加总数是否与公司已披露季度报告、半年度报告相关财务指标存在重大差异

是 否

九、非经常性损益项目及金额

适用 不适用

单位：元

项目	2023 年金额	2022 年金额	2021 年金额	说明
非流动性资产处置损益（包括已计提资产减值准备的冲销部分）	-6,672,096.88	-3,689,711.02	-7,452,518.40	
计入当期损益的政府补助（与公司正常经营业务密切相关，符合国家政策规定、按照确定的标准享有、对公司损益产生持续影响的政府补助除外）	64,532,320.89	180,379,892.31	218,231,654.39	
除同公司正常经营业务相关的有效套期保值业务外，非金融企业持有金融资产和金	9,119,709.17	26,562,006.41	64,426,631.95	

融负债产生的公允价值变动损益以及处置金融资产和金融负债产生的损益				
除上述各项之外的其他营业外收入和支出	470,209.15	-8,028,564.00	-5,647,629.49	
减：所得税影响额	6,163,534.23		6,485,444.23	
少数股东权益影响额（税后）	1,520,723.31	4,156,498.40	12,974,018.11	
合计	59,765,884.79	191,067,125.30	250,098,676.11	--

其他符合非经常性损益定义的损益项目的具体情况：

适用 不适用

公司不存在其他符合非经常性损益定义的损益项目的具体情况。

将《公开发行证券的公司信息披露解释性公告第 1 号——非经常性损益》中列举的非经常性损益项目界定为经常性损益项目的情况说明

适用 不适用

第三节 管理层讨论与分析

一、报告期内公司所处行业情况

（一）智慧显示

2023 年全球电视市场相对稳定，海外市场成为开拓市场的重点，品牌客户的委外加工订单集中在更少 ODM 企业中。依据洛图科技发布的统计数据，2023 年全年，全球电视 ODM 市场整体（含长虹、创维、康佳、海信四家自有工厂）出货总量达 1.06 亿台，同比 2022 年增长 5.5%，是继 2022 年增长 3%之后的再一次上涨。

随着显示市场的技术变化，Mini LED 渗透率爆发，在全球显示市场，LCD、OLED、Mini LED、激光、Micro LED 等各种显示技术百花齐放、百家争鸣，并构成品牌方之间的品牌梯队。未来，随着技术的不断进步和市场的变化，显示市场将迎来更多的机遇和挑战。

依据洛图科技发布的统计数据，2023 年度，公司电视全年出货量约 1050 万台，在全球电视 ODM 工厂出货量排名第三，同比大幅增长 24.7%，在 ODM 工厂中涨幅最大，增幅主要来源于海外增量订单。海外市场中，公司主要以北美市场为主，并陆续开拓欧洲、东南亚、南美等市场。

随着显示技术的不断进步，Mini LED 等新技术在市场中快速渗透。公司紧跟行业趋势，依托集团核心供应链的技术优势，积极发展更高附加值的 Mini LED 显示产品，Micro LED COB 商业显示、家庭影院等前沿显示技术的终端产品。LCD 面板资源的稳定供应以及新型显示技术的核心供应链支撑，使公司产品得以从智能电视向多品类拓展。这一转型为公司智慧显示板块的长足发展奠定了基础。

（二）LED 全产业链

从大尺寸市场的应用来看，LED 显示行业，从小间距到 Mini LED 直显市场规模扩大的趋势不可逆。Mini RGB 显示价格大幅下降，应用边界将不断扩大，从专显市场到商业显示，从办公、教育、影院再到家庭，行业大势必然走向消费级。产业链竞争从单一环节发展为垂直产业链竞争，因此行业垂直整合成为必然；从适用技术路线上来看，不同的应用场景必然会产生不同的技术路线，而且越往消费级市场发展，也必然需要微间距的显示，显示技术也必然存在迭代。

（1）核心供应链 Mini LED 芯片技术逐步成熟，价格快速下降

随着 Mini RGB 显示芯片可靠性、一致性不断提高，良率及效率的提升，Mini RGB 芯片成本大幅下降，供应链产能提升。同时，在 Mini RGB 芯片微缩技术下，同等晶圆面积切出更多更小粒芯片，进一步推动芯片降本。依据行家说 Research 发布的数据，Mini RGB 芯片价格自 2019 年至 2023 年，以年均 33%的降幅，实现 80%的总降幅，至 2023 年期间，Mini RGB 芯片价格已经接近 6 元/K 组。



(2) 显示封装技术迭代，推动 Mini RGB 显示屏价格大幅下滑，商用化成为可能

从技术应用角度来看，在 2022 年以前，LED 显示屏产业仍以 SMD 技术路线为主流，至 2022 年，P1.5 及以上点间距绝大部分为 SMD 方案，P1.2 市场主流的技术路线为 SMD 方案，伴有较低渗透率的 COB 方案。经过核心生产技术突破、供应链整合、制造水平提升等，2023 年期间，COB 技术逐步成熟，产能释放、价格下沉，依据集邦咨询发布的数据，2023 年底，行业 Mini COB 产能为 2.8 万平方米/月。在 P1.2 点间距以下的显示市场，因 COB 方案显示效果更优，价格向 SMD 靠拢，渗透率超过 50%，并在 P1.5-P2.5 间距的渗透率逐步提升。总体而言，由 SMD 技术路线衍生而来的 MiP (Mini LED) 开始在 P1.2 以下市场与 COB 技术竞争，在 P1.2 以上的显示市场，形成 SMD 与 COB 竞争。

全行业不同间距显示出货面积占比



▲ 全行业不同间距显示出货面积占比, 行家说 Research

不同间距显示模组的产值贡献率

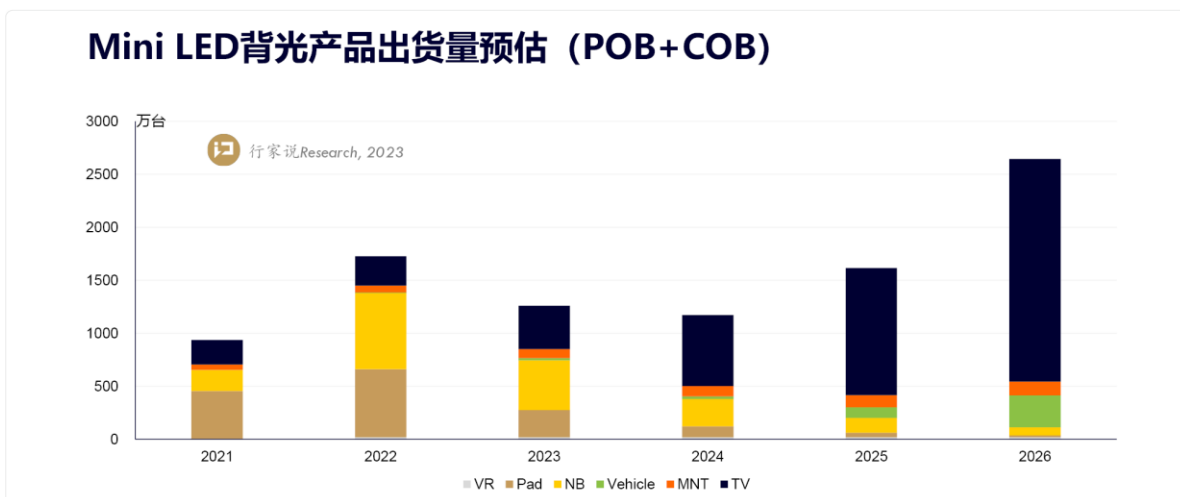


▲ LED 产业不同间距显示对产值的贡献占比, 行家说 Research

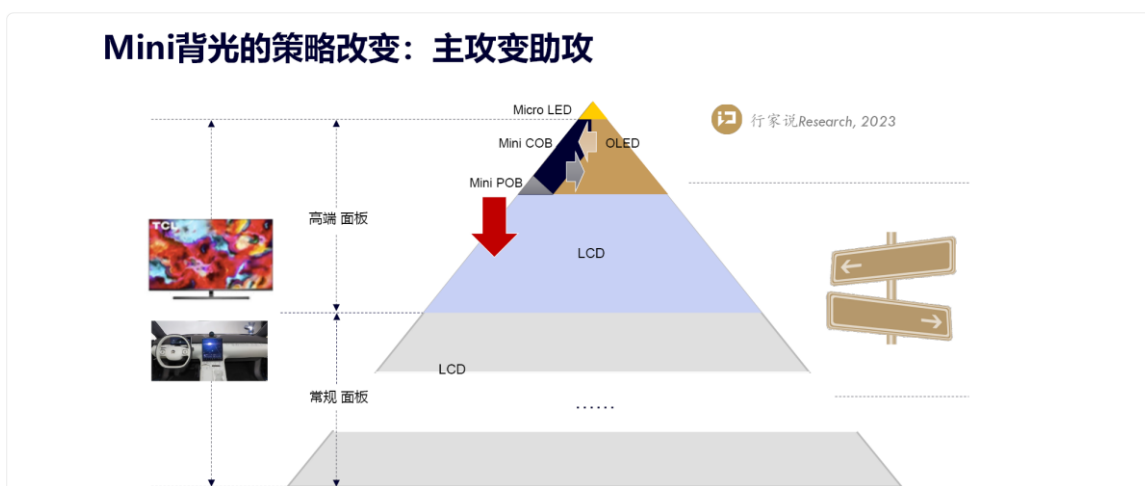
(3) Mini LED 背光策略从主攻变为助攻，在 TV 领域出货量显著增长

从显示技术角度来看，在大尺寸领域，OLED 有一定的瓶颈，Mini LED 背光是传统背光的技术升级，与 LCD 结合，可以提升 LCD 显示的附加值，满足市场对高端显示技术的需求，从而提高 LCD 竞争力，延长 LCD 的生命周期。

在电视品牌和产业链相互配合加快终端降价趋势下，2023 年国内 Mini LED 背光电视行业渗透率快速提升。相较于 OLED，Mini LED 背光在性价比上更有优势，根据不同梯队的市场需求，灵活配置 Mini LED 背光性能，形成高端与性价比两大市场：高端采用 COB 模式与 OLED 竞争，性价比产品采用 POB 模式，对传统 LCD 产品进行性能升级，向下渗透，打开 Mini LED 背光的市場空间。从 TV 分区上看，以 400-500 分区为分水岭，400 分区以下的性价比机型出货量占比约 70%，500 分区以上的高端机型出货量约 30%。



▲ Mini LED 背光产品出货量预估 (POB+COB)
行家说 Research



▲ Mini 背光的策略改变：主攻变助攻
行家说 Research

二、报告期内公司从事的主要业务

(一) 持续深化垂直产业链协同优势，全产业链各环节向高附加值转型

Mini LED 背光与 Mini/Micro LED 直显是 LED 行业中长期增长的重要驱动因子，显示技术的更新迭代加速推动各环节之间的分工模糊化，LED 行业已由单一环节的竞争逐步转变为垂直产业链竞争。公司 LED 产业链各环节覆盖照明、背光、直显三大主流应用领域，各环节多链条深度协同，以推动上、中、下游在各应用领域向高附加值转型的战略目标。Mini LED 是公司近两年产业发展的重心，公司借助 Mini LED 各环节的技术沉淀和垂直协同，将收获行业高速成长期的增长红利。



1、LED 芯片持续提升价值

兆驰半导体是全行业唯一一家全年满产满销及扣非后较大幅度盈利的芯片厂。报告期内，垂直一体化协同策略持续深入，战略重心倾向高附加值产品，最终实现由“规模”向“规模&价值”的高质量可持续发展。

产能方面，氮化镓芯片扩产项目在 2023 年 4 月开始放量，于 6 月底已经实现产量 100 万片（4 寸片），后续通过提升生产效率，截止 12 月底，氮化镓产量为 105 万片（4 寸片），公司氮化镓芯片产能居行业第二，产销量居全行业第一；报告期内，砷化镓芯片产量为 5 万片（4 寸片）。LED 芯片的扩产为公司提升 Mini RGB、Mini BLU、高端照明等高附加值市场份额提供源动力。

Mini RGB 芯片，芯片微缩技术进步行业领先，可实现在同等光效前提下，Mini RGB 芯片成本直线下降，助力 Mini LED 显示产业链持续降本，2023 年期间，公司量产 Mini RGB 芯片尺寸主要为 04*08mil（100*200 μm ）、03*07mil（88*175 μm ）、03*06mil（70*160 μm ）、02*06 mil（50*150 μm ），量产的芯片尺寸最终将到 02*04mil（50*100 μm ）。截至目前，公司 Mini RGB 芯片单月出货量为 10000KK 组。

产品方面，LED 市场需求企稳复苏，下游订单充足，在保证公司满产满销的前提下，2023 年下半年，公司提升了应用在普通照明市场的 LED 芯片产品价格，并基于产能释放提升高附加值产品占比，如 Mini

RGB 芯片、背光领域芯片、高毛利照明的产品结构占比。2023 年期间，兆驰半导体成功进入三星供应链体系。

2、LED 封装 Mini LED 背光迎来新增长

2023 年期间，LED 封装行业景气度回升，经营面环比改善，LED 显示行业恢复良性竞争。

Mini LED 背光产品布局完整，主要有 Mini COB、Mini POB、MPOB、Mini Lens 等技术路径。目前覆盖电视、MNT 产品，后续依托公司在 Mini LED 的技术实力，开拓车载显示市场。其中，Mini LED 电视的背光模组客户覆盖国内外头部电视品牌客户。在 Mini LED 渗透率爆发的时代，Mini LED 背光模组将带动 LED 封装板块新增长。与此同时，作为行业内头部 Mini LED 背光模组厂，拥有较为全面的 Mini LED 技术路径及全体系的国内外客户资源，协同上游芯片，为公司智慧显示板块承接 Mini LED 电视整机订单提供强有力的供应链技术支持。

照明市场平稳运行，高毛利大功率照明已量产，全光谱健康照明产品已实现批量出货，并在与上游芯片在高端产品中深度协同，以推动产品高端化的目标。

3、COB 直显应用与 Mini LED 背光电视

基于上游芯片、中游封装产业链整合，公司 LED 应用板块已经拥有成品照明灯具、电视背光及 COB 显示三大应用业务。

（1）COB 显示应用

2023 年公司 COB 显示应用实现营业收入 5.41 亿元，净利润 0.35 亿元。为了解决 COB 技术高成本的生产技术壁垒，通过与供应商联合开发定制化的主要生产设备、建立独家工艺 know how，大幅降低生产端成本。并通过技术的创新推动并整合供应链协同降本，以技术创新推动 COB 技术在 LED 小间距行业的渗透率提升，后续公司将以持续的技术创新推动超高清显示行业的发展。在产线产量方面，截止 2024 年 4 月，公司单月产能为 16000 平米（以 P1.25 点间距产品测算）。

2023 年期间，从室内小间距显示不同技术路径的渗透率来看，COB 技术 P1.25 间距以下渗透率为 50% 以上，而 P1.56-P2.5 间距仍以 SMD 为主。目前，公司产品已覆盖 P0.625-P2.5，从现有出货量来看，实际出货以 P1.25 及 P0.9 为主。自 2024 年初，公司新投放适用于 P1.5-P2.5 的 COB 模组，P1.5-P2.5 显示产品渗透率逐步提升。

2023 年期间，公司引领 COB 显示技术的革新，并在 COB 显示市场中占有绝对的市场份额。公司以 P1.0 为中心，同步向 P1.0-P2.5 间距的小间距显示市场与 P1.0 以下的 Mini LED 显示市场开拓，后续虚拟像素的应用将从技术端推动 COB 显示面板成本大幅下降，覆盖点间距范围扩大，助力 COB 产品从 G 端走向 B 端 /C 端，在偏向消费级的教育屏、会议一体机等商业显示、家庭影院领域渗透率提升。

（2）Mini LED 电视背光应用

2023 年期间，随着 Mini LED 背光电视成本降低，渗透率提升，公司电视 ODM 板块开始承接 Mini LED 电视整机的订单，并依托 Mini LED 核心供应链优势，助力客户实现 LCD 电视的产品升级，提升品牌力。Mini LED 电视也将逐步从差异化产品逐步偏向于标准化，未来几年，供应链技术进步及下游品牌与 ODM 厂商共同推动，Mini LED 电视渗透率加速。

（二）视频网络板块——北京风行

2023 年风行在线实现营业收入 6.75 亿元，净利润 0.94 亿元，风行在线定位为数字文娱创作与分发平台，目前有视听平台及终端业务、小程序内容分发、短剧制作发行三大业务板块。2023 年期间，在原有传统视听业务保持稳定的基础上，小程序内容分发业务迅猛增长，成为风行在线主要的业绩贡献板块，小程序业务目前拥有 2 亿多月度活跃用户，18 万合作推广达人，同时推广运营 70 多个小程序，在抖音官方小程序榜单排名第一。此外，风行在线依托视听许可证资质及内容平台优势，结合小程序达人、自有视听平台、终端厂商内容分发等资源，试水短剧制作发行，目前已整合积累了数百部短剧资源。同时，公司利用 AI 技术在影视剧、短剧的创作与推广上进行垂直应用的持续开发和创新，旗下产品橙星推已面向达人用户推出多款 AI 创作工具，是将 AI 与产业应用进行高效结合并实现商业化的较早的成功实践者。未来，风行将持续在视听平台、文娱小程序、短剧、AI 与交互式内容上持续创新，成为技术驱动的、领先的、有生命力的数字文娱创作与分发平台。

（三）光通信器件板块——兆驰瑞谷

2023 年，公司凭借在接入网与通信应用领域的深厚积累以及集团产业链的协同优势，成功收购了广东瑞谷以及光模块团队，完成了光通信领域器件与模块的垂直整合。这一举措不仅扩大了公司的产品线，还显著提升了公司在市场中的竞争力。

兆驰瑞谷专业从事光通信传输领域器件的研发、生产和销售，其产品位于光通信产业链的关键环节，被广泛应用于有线互联网、移动互联网 5G、数据中心、物联网等高科技领域，是光网络数据信号发射、接收及光电转换的重要引擎，为现代通信技术的快速发展提供了强有力的支持。

收购兆驰瑞谷后，公司将拥有更加完善的光通信产业链，形成新的垂直/交叉的产业布局。这一布局不仅优化了公司的产业结构，还提高了整体运营效率，为公司的未来发展注入了强大动力。同时，兆驰瑞谷在通讯接入网光通信器件领域覆盖行业内头部客户，市场份额居行业前列。未来，兆驰瑞谷将积极抢占市场，力争两年内成为行业第一，进一步巩固和提升公司在光通信领域的地位。

三、核心竞争力分析

报告期内，公司未发生核心经营管理团队或核心关键技术人员离职的情形；也没有因设备或技术升级换代、特许经营权丧失等导致核心竞争力受到影响的情形。

（一）完善的研发体系，为公司带来持续的创新动力

公司聚焦技术创新与产品应用，搭建以市场为导向的技术创新体系，持续开展核心技术攻关、促进科技成果产业化、培养创新人才队伍以及提升自主创新能力，为公司保持贴近市场的技术领先优势打下坚实的基础。

公司在深圳、北京、武汉、南昌等多地设立研发中心，坚持以市场为导向的研发策略，精准投入研发，构筑核心技术竞争力，在智慧显示产品、通信产品、LED 产品等制造领域，掌握并储备了多项核心技术，如 4K/8K、全光谱健康照明、超高光效、倒装小间距、Mini/Micro LED 等；在互联网联合运营业务领域，风行在线在多屏视频客户端、视频播放、视频运营管理，视频广告服务、分布式 CDN 视频传输云和大数据支撑技术等多个方向上积累了多年的经验，是行业内领先的将视频综合技术做到极致的企业之一。

（二）持续提升自动化信息化水平，打造高效运营和高端智造

公司是消费电子行业两化融合和智能制造的先行者，持续推行自动化信息化提升，在深圳市率先经中国电子技术标准化研究院评估认定，达到《智能制造能力成熟度》三级标准，实现生产自动化、管理流程化，持续提高运营效率，强化高端智造能力。

公司拥有先进的工程技术、生产设备和管理模式，通过信息化系统结合自动化设备，加之因地制宜对管理流程和生产流程进行设计和改造，全面整合研发、采购、生产、成本、库存、分销、运输、销售、财务等环节，使得公司能够高效完成日常运营。公司拥有强大的企业资源管理系统，在优化 CRM（客户关系管理系统）、PLM（研发系统）、OA（流程与移动办公系统）、HR（人力资源系统）的基础上，持续提升 MES（制造执行系统）和 SAP（企业管理平台），引进国际国内领先的高端制造装备，全流程推进精益化、信息化、自动化生产，大量采用 AGV、机械手、滑道线、全自动包装、全自动码垛等自动化设备代替人工操作，更在检测检验环节引入行业最先进的检测设备，极大的缩短了交货周期，保障了产品品质的稳定，“敏捷响应，优质高效、准时交付”的智造竞争力已经形成。

（三）领先行业的规模化优势

公司在深圳、南昌、中山均建有大型生产基地，生产集中度高，实行集约化管理，可以实现快速反应和上下游协作，便于人员的精简化及提高品质管控能力。规模化的生产和销售使得公司能够降低采购和运输成本，进一步铸就公司的成本优势。同时，各业务板块均具备领先行业的规模，为公司在市场中占据有利地位提供了有力支撑。

（四）完善的品控体系，致力于为客户提供高质价比产品

高品质是赢得市场的关键因素之一。公司重视对关键生产工艺流程的把控及核心工艺设备的设计，凭借多年积累的工艺与品质控制经验，坚持“品质至上”的品控理念，推动品质管控全系统化。公司持续提升智能工厂的自动化、信息化水平，建立大数据管控的质量体系，打造“全流程控制”的管理模式，

贯穿技术研发、来料控制、产品制造到出厂检验各环节，从根本上保证公司产品的卓越品质，致力于为客户提供零缺陷产品，同时，公司以研发中心、品控部以及生产部为主导，全员参与品控管理，为公司产品快速进军国内外高端市场打下坚实基础。

（五）高效整合资源优势，多业务群协同发展

公司各业务群可以形成资源互补、优势共济与协同运营，在资本模式、商业模式及产品服务上采用开放协作的创新思路，进一步增强公司的核心竞争力。

公司产品涵盖了液晶电视、机顶盒等多媒体视听终端及智慧显示产品、内容运营平台及软件解决方案、网络通信设备、LED 芯片、LED 封装、照明及显示产品等多个领域。这种多业务协同发展的策略使得公司能够充分利用内部资源优势，提高整体竞争力。从客户共性的角度，比如电视机品牌制造商既是公司液晶电视 ODM 业务客户、也是 LED 背光客户，公司通过信息分享，深耕现有客户资源，分别与品牌制造商建立业务合作，多维度巩固及维护客户关系；从产品附加值的角度，公司具有提供运营服务及软件解决方案的能力，推出了分别适用于国内外的内容播控平台，为液晶电视、机顶盒等多媒体视听终端向智能化发展提供了必要的技术支持，以软实力协助多媒体视听终端产品进一步扩大市场份额；从产业链垂直发展的角度，公司 LED 芯片、LED 封装、照明及显示产品互为上中下游，能够有效地减少中间环节，控制生产成本及运营成本，利用内生体系优势增强综合竞争力。同时，垂直产业链的深度绑定可以有效增强行业周期低位的韧性，并在行业复苏回暖后有更大的弹性成长空间。

四、主营业务分析

1、概述

参见“二、报告期内公司从事的主要业务”相关内容。

2、收入与成本

（1）营业收入构成

单位：元

	2023 年		2022 年		同比增减
	金额	占营业收入比重	金额	占营业收入比重	
营业收入合计	17,167,023,446.70	100%	15,028,374,990.84	100%	14.23%
分行业					
电子制造及运营服务	17,167,023,446.70	100.00%	15,028,374,990.84	100.00%	14.23%
分产品					
多媒体视听产品及运营服务	12,662,907,411.37	73.76%	11,247,599,555.90	74.84%	12.58%

LED 产业链	4,504,116,035.33	26.24%	3,780,775,434.94	25.16%	19.13%
分地区					
境内	7,736,116,386.93	45.06%	8,387,326,576.48	55.81%	-7.76%
境外	9,430,907,059.77	54.94%	6,641,048,414.36	44.19%	42.01%
分销售模式					
直销	16,565,422,217.12	96.50%	14,444,197,274.13	96.11%	14.69%
分销	601,601,229.58	3.50%	584,177,716.71	3.89%	2.98%

(2) 占公司营业收入或营业利润 10%以上的行业、产品、地区、销售模式的情况

适用 不适用

单位：元

	营业收入	营业成本	毛利率	营业收入比上年同期增减	营业成本比上年同期增减	毛利率比上年同期增减
分行业						
电子制造及运营服务	17,167,023,446.70	13,934,781,227.24	18.83%	14.23%	11.72%	1.82%
分产品						
多媒体视听产品及运营服务	12,662,907,411.37	10,593,338,380.49	16.34%	12.58%	11.74%	0.63%
LED 产业链	4,504,116,035.33	3,341,442,846.75	25.81%	19.13%	11.67%	4.95%
分地区						
境内	7,736,116,386.93	6,034,511,602.10	22.00%	-7.76%	-14.22%	5.88%
境外	9,430,907,059.77	7,900,269,625.14	16.23%	42.01%	45.29%	-1.89%
分销售模式						
直销	16,565,422,217.12	13,385,254,446.03	19.20%	14.69%	12.21%	1.78%
分销	601,601,229.58	549,526,781.21	8.66%	2.98%	0.97%	1.83%

公司主营业务数据统计口径在报告期发生调整的情况下，公司最近 1 年按报告期末口径调整后的主营业务数据

适用 不适用

(3) 公司实物销售收入是否大于劳务收入

是 否

行业分类	项目	单位	2023 年	2022 年	同比增减
多媒体视听产品及运营服务	销售量	万台	3,650.46	3,438.39	6.17%
	生产量	万台	3,539.44	3,450.58	2.58%
	库存量	万台	406.81	131.70	208.89%
	其他	万台	386.13	0	
LED 产业链	销售量	万个	91,692,747.04	68,200,418.19	34.45%
	生产量	万个	93,452,883.67	69,599,583.75	34.27%

	库存量	万个	8,427,719.37	6,667,582.74	26.40%

相关数据同比发生变动 30%以上的原因说明

适用 不适用

多媒体视听产品及运营服务库存量同比增长 208.89%的原因系公司收购新公司所致；

2023 年 LED 产品及配件的生产量和销售量同比增加较大的原因系公司 LED 产业链各环节扩产，以及芯片微缩技术导致产量增加所致。

(4) 公司已签订的重大销售合同、重大采购合同截至本报告期的履行情况

适用 不适用

(5) 营业成本构成

行业分类

单位：元

行业分类	项目	2023 年		2022 年		同比增减
		金额	占营业成本比重	金额	占营业成本比重	
多媒体视听产品及运营服务	营业成本	10,593,338,380.49	76.02%	9,480,436,882.35	76.01%	11.74%
多媒体视听产品及运营服务	其中：材料费	9,565,804,000.86	69.00%	8,570,607,357.29	68.72%	11.61%
LED 产业链	营业成本	3,341,442,846.75	23.98%	2,992,174,945.53	23.99%	11.67%
LED 产业链	其中：材料费	2,553,613,539.76	18.00%	2,352,052,161.38	18.86%	8.57%

说明

无

(6) 报告期内合并范围是否发生变动

是 否

详见“第十节 财务报告（九）合并范围的变更”。

(7) 公司报告期内业务、产品或服务发生重大变化或调整有关情况

适用 不适用

(8) 主要销售客户和主要供应商情况

公司主要销售客户情况

前五名客户合计销售金额（元）	8,476,047,308.49
前五名客户合计销售金额占年度销售总额比例	49.37%

前五名客户销售额中关联方销售额占年度销售总额比例	0.00%
--------------------------	-------

公司前 5 大客户资料

序号	客户名称	销售额（元）	占年度销售总额比例
1	第一名	5,023,213,584.83	29.26%
2	第二名	1,255,144,310.70	7.31%
3	第三名	746,190,379.69	4.35%
4	第四名	745,603,912.42	4.34%
5	第五名	705,895,120.85	4.11%
合计	--	8,476,047,308.49	49.37%

主要客户其他情况说明

适用 不适用

公司主要供应商情况

前五名供应商合计采购金额（元）	4,158,288,223.54
前五名供应商合计采购金额占年度采购总额比例	27.32%
前五名供应商采购额中关联方采购额占年度采购总额比例	0.00%

公司前 5 名供应商资料

序号	供应商名称	采购额（元）	占年度采购总额比例
1	第一名	1,323,606,647.66	8.70%
2	第二名	1,138,486,104.30	7.48%
3	第三名	785,021,938.30	5.16%
4	第四名	475,198,119.52	3.12%
5	第五名	435,975,413.76	2.86%
合计	--	4,158,288,223.54	27.32%

主要供应商其他情况说明

适用 不适用

3、费用

单位：元

	2023 年	2022 年	同比增减	重大变动说明
销售费用	369,926,350.34	332,570,670.78	11.23%	无重大变化；
管理费用	218,551,397.09	222,408,489.72	-1.73%	无重大变化；
财务费用	64,289,067.16	89,944,621.84	-28.52%	无重大变化；
研发费用	703,636,433.27	629,653,229.29	11.75%	无重大变化；

4、研发投入

适用 不适用

主要研发项目名称	项目目的	项目进展	拟达到的目标	预计对公司未来发展的影响
Roku 4K 新一代 TV 产品项目	产品更新迭代需求，新技术推广要求	在原有的 MTK 芯片基础上，同时引入了 Amlogic 芯片。采用两家芯片原厂的全新	提高产品性能，降低成本，为公司及客户提供更强的竞争力。	提升产品竞争力

		一代 4K TV 芯片，加载 Roku 智能系统平台，使用自主研发高色域高亮多分区背光模组，选用 F 折边框超薄的整机结构设计，都已经批量出货。在欧洲地区也开始量产。		
Roku 2K 新一代 TV 产品项目	产品更新迭代需求，新技术推广要求	在原有的 MTK 芯片基础上，同时引入了 Amlogic 芯片。采用两家芯片原厂的全新一代 2K TV 芯片，加载 Roku 智能系统平台，使用自主研发高色域高亮背光模组，选用 F 折边框超薄的整机结构设计，都已经批量出货。在欧洲地区也开始量产。	提高产品性能，降低成本，为公司及客户提供更强的竞争力。	提升产品竞争力
谷歌 4K/2K 的新一代智能 TV 项目	针对全球海外市场，包括美规/欧规/南美等区域，开发 Ref+3.0 产品	Google TV Ref+3.0 欧规/美规/南美版本都已经量产。	提高产品性能，降低成本，为公司及客户提供更强的竞争力。	提升产品竞争力
超高亮度大尺寸倒装 LED 产品外延结构开发及产业化	致力于研发出适用于倒装 LED 产品超高亮度以及性能的外延片，打破该领域国际巨头的垄断地位，推进该领域芯片的国产化，实现产业化并带来可观的经济效益。	应用在大尺寸倒装产品的外延技术已取得突破性进展，并通过国内外多家知名企业认证，已开始小批量量产，进入试产阶段。	通过开发高亮度倒装大尺寸 LED 芯片外延层结构，达到发光效率高、出光效率高、电压低的效果，产品性能达到国际领先水平，相关专利已申请并已陆续授权。	本项目达成后，产品整体水平到国内外一流的芯片水平，有助于提升该类产品的销售，扩展公司产品的高端市场的布局，提升公司的品牌力，彰显公司的技术实力，推动高端芯片的国产化；
超高光效外延结构开发及产业化	本项目致力于开发高光效功率类照明产品外延结构，提升照明产品发光效率并顺利实现产业化，提升我国超高光效芯片的国际影响力，推进全球芯片的国产化，并顺利实现产业化形成可观的经济效益。	超高光效外延技术已经取得突破，并通过国内外多家知名企业的认证，已批量量产。	通过对现有外延结构的外延层进行创新设计，从而研发出高光效功率 LED 芯片，产品性能保持国际先进水平，形成显著的经济效益和社会效益，相关专利已申请并已陆续授权。	本项目致力提升照明产品光效，并实现规模化量产。一方面大幅降低功耗，相应国家节能号召。另一方面提升公司产品的附加值，拉高毛利率，给公司带来更大的经济效益。
极致波长一致性 Mini/Micro LED 外延结构开发及产业化	本项目致力于研发出极致波长一致性 Mini/Micro LED 外延结构，以圆片形式出货，大幅降低芯片后段测试分选成本，应用在小尺寸芯片，提升我国 Mini/Micro LED 芯片产品的竞争力，并顺利实现产业化。	外延技术已经取得突破，并通过国内多家知名企业的认证，已批量生产。	产品性能保持国内外领先水平并持续提升，确保该领域的主导地位，相关专利已申请并已陆续授权。	项目的研发以及产业化一方面可以大幅降低公司的成本，另一方面可以提升公司的品牌力，也给公司带来显著的经济效益。

<p>高亮度蓝绿光 LED 外延结构开发</p>	<p>本项目致力于开发高亮度蓝绿光 LED 外延结构并顺利实现产业化。</p>	<p>高功率外延技术已经取得突破，并通过国内外多家知名企业的认证，已批量生产。</p>	<p>通过优化 LED 结构设计，解决出光效率低、电流扩展效果及极化效应、应力大等问题，相关专利已申请并已陆续授权。</p>	<p>本项目的开发有利于从源头解决产品问题，稳固扩大公司在 Mini LED 产品的垂直整合优势，用极致的成本优势以及产品优势引领 Mini LED 的未来走向，确定公司的行业地位以及经济效益。</p>
<p>户内小间距显示抗金属迁移芯片技术研发</p>	<p>本项目至于开发应用于户内的 LED 显示屏技术，解决业内小间距显示通病，即金属迁移失效，通过显示领域的延伸，促进我司显示领域的发展，形成可观的社会经济效益。</p>	<p>该技术已实现量产</p>	<p>通过结构优化，减少金属的电化学迁移，提高芯片抗金属迁移失效的能力</p>	<p>开发出高亮度、高分辨率、高可靠性的户内 LED 显示屏，拉动我国显示领域的发展，提高产品毛利率，为公司带来更大的经济收益。</p>
<p>高阶 ESD 性能数码芯片技术研发项目</p>	<p>本项目致力于开发高 ESD 性能的数码 LED 芯片，可达到防止人体和机械静电作用，实现更耐用目的</p>	<p>该技术已实现量产</p>	<p>通过外延和芯片结构及工艺和研发和优化，各种芯片参数的优化搭配，以及钝化层的最强化设计，达到防止静电的作用</p>	<p>有利于升级公司产品布局结构，实现公司在 LED 芯片领域的全面布局，提高公司产品的利润率，为公司带来收益。</p>
<p>氮化镓高出光率复合衬底高光效芯片研发项目</p>	<p>本项目致力于开发出广泛应用于高端节能照明、植物照明的高性价比大尺寸高光效照明芯片，节能环保，形成可持续发展的经济和社会效益。</p>	<p>该技术已实现量产</p>	<p>突破量子效率限制，提高光效，使光效可突破 230lm/W；提高产品良率，提升性价比，使产品处于国内领先地位，在国际上打出知名度。</p>	<p>本项目的研发使得我司高光效芯片走向高端化，拓宽 LED 芯片技术的应用布局，提高产品毛利率，为公司带来更大的经济收益。</p>
<p>超高压集成芯片技术基础研发</p>	<p>本项目致力于研发出超高压集成芯片，解决超高压集成芯片的高电势带来的电化学腐蚀现象，提高芯片的可靠性，实现可量产化，同时该技术的开发可以减少应用端电流源 IC 的使用，降低照明灯具成本，并降低能耗，实现绿色环保照明。</p>	<p>该技术已实现量产</p>	<p>通过 ISO 技术的设计和开发，提高芯片的发光面积，提高芯片光效，同时通过钝化层的优化，解决超高压集成芯片的高电势腐蚀现象，实现该技术的稳定性量产</p>	<p>本项目的研发解决了超高压集成芯片的高电势腐蚀现象，提高了我司在该技术领域的基础研究实力，并通过该技术的量产，提高了我司的技术水平以及量产能力，为公司带来创收利益。</p>
<p>超显示高可靠性 COB 显示 Mini-LED 芯片开发项目</p>	<p>本项目致力于研发出拥有高解析度，高对比度、高寿命、反应时间短、可实现高 PPI 等特性的 Mini LED 芯片产品，打破国际技术壁垒，加快占领国内外市场的步伐，促进我国 RGB LED 倒装芯片微显示应用的国际地位与影响力的提升，并顺利实现产业化，形成可观的社会经济效益。</p>	<p>该技术已实现量产</p>	<p>通过芯片设计以及电极材料的优化，同时提高芯片的共晶力，克服 Mini RGB LED 倒装芯片国际技术瓶颈与难题，使产品性能达到国际领先水平，成为行业标杆，保证产品的国际竞争力</p>	<p>公司将开发出国际高水平的高显指、低功耗的微显示的 LED 外延与芯片，持续优化产品性能并占领 Mini RGB LED 倒装芯片的国内外主导市场，同时提升我国 Mini RGB LED 倒装芯片的微显示应用的国际知名度和保持技术方面的领先地位，也为公司带来巨大的经济收益。</p>

GaN 系高反射布拉格反射镜技术开发项目	本项目致力于开发 GaN 材料体系的高反射布拉格反射镜，应用于蓝光和绿光波段的高反射，提高芯片亮度，同时通过镀膜工艺的优化，提高倒装系列芯片的可靠性，将此技术应用白光照明、TV 背光，mini-RGB 等产品领域	该技术已实现量产	通过高低折射率材料搭配，利用光学膜系设计，实现大于 99% 的光学反射，提高芯片亮度，通过 PVD 镀膜工艺设计和优化，并搭配高性能和高匹配性 ICP 工艺角度，提高倒装 LED 芯片系列的亮度以及可靠性。	本项目的研发提高了倒装芯片系列的亮度，提高光效，助力于我国节能减排，提高我司倒装产品的市场竞争力，实现创收。
直下式背光大功率倒装 LED 锡球芯片技术研发	本项目致力于开发出高亮、高可靠性、高可焊性的倒装大功率 LED 芯片，用于直下式背光，并开发出刷锡技术，直接在芯片上刷上锡球，从而达到在封装应用免点锡的优势，提高芯片共晶后的水平性以及电视的背光均匀度	该技术已实现量产	通过外延和芯片结构的设计优化，开发 ODR 结构，提高芯片亮度，采用分割多层设计，提高芯片可靠性，杜绝漏电现象，并构造刷锡自动线，实现自动化刷锡工艺	本项目的研发降低了芯片生产环节中各项工艺的生产成本且优化产品的工艺与性能，将 LED 芯片应用于高端电视机种，提高产品市场竞争力的同时，有助于公司拓宽倒装 LED 芯片产品的市场范围，创造的良好经营效益。
EMC5050 36V 新项目研究开发	本项目致力于现有高端照明产品的拓展，丰富高端照明产品类别	已量产	高亮度，高可靠性、高性价比	布局高端照明产品市场，提高公司产品竞争力。
铜覆铝新项目研究开发	保证性能前提下，导入新型 LED 材质支架，替代现有的黄铜与红铜材质，降本增效	已大批量产	替代现有的所有黄铜与红铜材质支架，达到封装应用端降本增效的效果	扩大公司市场份额，提高公司产品的整体毛利。
单色光新项目研究开发	本项目致力于使用彩光照明，使光有颜色，提升整体氛围感。	已量产	装饰照明应用	彩光产品市场需求量巨大，优化我司产品布局结构，提升公司在市场上的话语主导权。
全光谱新项目研究开发	基于以人为本的用光理念，开发健康照明产品	已量产	健康照明应用	布局高端产品市场，提高公司产品整体毛利。
2837 灯带新项目研究开发	降本增效，抢占市场	已试产	量产	灯带产品市场需求量巨大，提升公司在灯带市场的出货份额。
UVA 紫光产品 2837 产品新项目研究开发	UVA 紫光产品为特殊应用类照明产品，开发此类产品可使公司产品多样化，增加公司知名度以及开拓更多的销售订单，增加公司营业额。	已量产	特殊类照明应用	开发 UVA 紫光产品可使公司产品多样化，增加公司知名度以及扩展更多的销售订单，增加公司营业额。
2525MINI 产品新项目研究开发	本项目聚焦于 Mini 电视的应用拓展及方案优化降本，提升 mini 电视在市场的占有率	已量产	实现 mini 电视高亮度，高分区，高性价比	配合小米 mini 电视开发推广，实现 mini 产品的全方面覆盖，提升公司产品及技术的竞争力。
双层结构 CSP 产品新项目研究开发	新工艺创新开发，应用于 mini 白光产品	试产	mini 白光的应用，实现高 OD/Pitch 的方案开发	布局高端 mini 产品应用，提升公司竞争力。

3030 支架镀层减薄新项目研究开发	保证性能前提下，优化物料资源配置，实现降本增效	量产	降本增效	整合产品资源配置，降本增效，提升公司产品的竞争力。
三星 DU 系列 FL3030 产品新项目研究开发	开发推出大尺寸倒装产品方案，实现亮度 10%+提升，应用于三星电视项目	量产	高端电视的应用，满足高亮和高稳定性要求	布局三星电视高端产品应用，提升公司整体份额，实现公司国际化战略。
陶瓷 COB 新项目研究开发	满足客户需要，抢占目标市场，提高公司盈利能力	已量产	量产，并持续出货	提高公司产品覆盖范围，增加营收和利润，提高公司知名度，为其他相关产品开发积累经验。
COB 灯板新项目研究开发	满足客户需要，抢占目标市场，提高公司盈利能力	已量产	量产，并持续出货	提高公司产品覆盖范围，增加营收和利润，提高公司知名度，为其他相关产品开发积累经验。
1921 渠道版新项目研究开发	满足客户需要，抢占目标市场，提高公司盈利能力	已量产	量产，并持续出货	提高公司产品覆盖范围，增加营收和利润，提高公司知名度，为其他相关产品开发积累经验。
2727 渠道版新项目研究开发	满足客户需要，抢占目标市场，提高公司盈利能力	已量产	量产，并持续出货	提高公司产品覆盖范围，增加营收和利润，提高公司知名度，为其他相关产品开发积累经验。
2727 万级铜线新项目研究开发	满足客户需要，抢占目标市场，提高公司盈利能力	已量产	量产，并持续出货	提高公司产品覆盖范围，增加营收和利润，提高公司知名度，为其他相关产品开发积累经验。
Mini 倒装 1010 共阳高亮新项目研究开发	本项目聚焦于高端 Mini 室内显示屏的应用拓展及方案优化，提供室内高亮显示屏定制化方案	已量产	高亮度，整屏达 3000nit，高可靠性、高性价比	布局高端 mini 产品应用，提升公司竞争力。
Mini 倒装 1010 共阴高亮新项目研究开发	本项目聚焦于高端 Mini 室内显示屏的应用拓展及方案优化，提供室内高亮显示屏定制化方案	已量产	高亮度，整屏达 3000nit，高可靠性、高性价比	布局高端 mini 产品应用，提升公司竞争力。
EMC5050 36V 新项目研究开发	本项目致力于现有高端照明产品的拓展，丰富高端照明产品类别	已量产	高亮度，高可靠性、高性价比	布局高端照明产品市场，提高公司产品竞争力。
铜覆铝新项目研究开发	保证性能前提下，导入新型 LED 材质支架，替代现有的黄铜与红铜材质，降本增效	已大批量产	替代现有的所有黄铜与红铜材质支架，达到封装应用端降本增效的效果	扩大公司市场份额，提高公司产品的整体毛利。
单色光新项目研究开发	本项目致力于使用彩光照明，使光有颜色，提升整体氛围感。	已量产	装饰照明应用	彩光产品市场需求量巨大，优化我司产品布局结构，提升公司在市场上的话语主导权。
全光谱新项目研究开	基于以人为本的用光	已量产	健康照明应用	布局高端产品市场，

发	理念，开发健康照明产品			提高公司产品整体毛利。
2837 灯带新项目研究开发	降本增效，抢占市场	已试产	量产	灯带产品市场需求量巨大，提升公司在灯带市场的出货份额。
UVA 紫光产品 2837 产品新项目研究开发	UVA 紫光产品为特殊应用类照明产品，开发此类产品可使公司产品多样化，增加公司知名度以及开拓更多的销售订单，增加公司营业额。	已量产	特殊类照明应用	开发 UVA 紫光产品可使公司产品多样化，增加公司知名度以及扩展更多的销售订单，增加公司营业额。
2525MINI 产品新项目研究开发	本项目聚焦于 Mini 电视的应用拓展及方案优化降本，提升 mini 电视在市场的占有率	已量产	实现 mini 电视高亮度，高分区，高性价比	配合小米 mini 电视开发推广，实现 mini 产品的全方面覆盖，提升公司产品及技术的竞争力。
双层结构 CSP 产品新项目研究开发	新工艺创新开发，应用于 mini 白光产品	试产	mini 白光的应用，实现高 OD/Pitch 的方案开发	布局高端 mini 产品应用，提升公司竞争力。
3030 支架镀层减薄新项目研究开发	保证性能前提下，优化物料资源配置，实现降本增效	量产	降本增效	整合产品资源配置，降本增效，提升公司产品的竞争力。
三星 DU 系列 FL3030 产品新项目研究开发	开发推出大尺寸倒装产品方案，实现亮度 10%+提升，应用于三星电视项目	量产	高端电视的应用，满足高亮和高稳定性要求	布局三星电视高端产品应用，提升公司整体份额，实现公司国际化战略。
陶瓷 COB 新项目研究开发	满足客户需要，抢占目标市场，提高公司盈利能力	已量产	量产，并持续出货	提高公司产品覆盖范围，增加营收和利润，提高公司知名度，为其他相关产品开发积累经验。
COB 灯板新项目研究开发	满足客户需要，抢占目标市场，提高公司盈利能力	已量产	量产，并持续出货	提高公司产品覆盖范围，增加营收和利润，提高公司知名度，为其他相关产品开发积累经验。
Mini LED 直显 4K 电视-108 吋/135 吋/162 吋	针对传统电视市场高端需求，推出高档次 LED 直显电视，满足用户高亮度/高均匀性/高对比度/高色域等画质方面的需求	2023 年底已完成开发，产品已发布。安卓 11 电视系统，支持 MEMC 运动图像补偿及动态亮度，校正后亮度为 1000nit。	抢占传统电视高端市场，满足用户追求高性价比产品的要求	扩展公司产品的高端市场的布局，提升公司的品牌力，彰显公司的技术实力，提高销售业绩。
168 系列灯板-P0.78/P0.62	拓展产品种类，模组向更小间距发展	已量产出货	提升产品竞争力，满足用户更高分辨率 COB 面板的需求	彰显公司的技术实力，提高销售业绩。
168 系列电源控制卡双备份一体板	电源及控制卡双备份，满足用户高端应用场景需求	已量产出货	业务首创双电源双控制卡集成的一体板，大幅降低物料成本，简化生产组装工艺，	彰显公司的技术实力，提高销售业绩。
第三方视频审核系统	接入第三方视频内容，并对内容进行审核，并审核结果回传给第三方	已完成产品开发上线	1. 定时从第三方同步需要审核的视频信息及视频文件 2. 提供查询管理后台 3. 提供视频审核功能 4. 对审核结果支持回传	增加公司的审核收入

			<ul style="list-style-type: none"> 5. 提供审核绩效 6. 提供权限管理 	
Linda 媒资生产审核系统	根据业务的变化持续开发新功能，并优化已有功能，提升效率	已完成产品开发上线	<ul style="list-style-type: none"> 1. 调整媒资转码标准 2. 支持媒体 H265 分片 TS 生产 3. 增加媒体版权授权文档管理 4. 内容对渠道个性化生产 5. 转码优先级优化 6. 视频文件存储优化 7. 视频缓存策略优化等 	为公司其他业务提供媒资基础服务，便于各业务线变现
漫画小说代运营服务	接入第三方漫画、小说内容，并支持对小程序提供服务，并支持登录、购买等功能	已完成产品开发上线	<ul style="list-style-type: none"> 1. 支持从第三方同步漫画、小说内容 2. 支持对引入的内容进行运营管理 3. 支持对小程序输出相关内容 4. 支持用户登录 5. 支持用户购买代币 6. 支持代币的代扣等 	拓展新的业务方向，增加公司营收
短剧代运营	为第三方短剧公司提供内容运营管理平台	已完成产品开发上线	<ul style="list-style-type: none"> 1. 为第三方提供短剧上传管理后台 2. 提供转码、分发功能 3. 为小程序提供内容服务 4. 为用户提供帐号服务 5. 为用户购买增值服务 6. 为第三方提供订单等统计服务 	拓展新的业务方向，增加公司营收
影视代运营	为第三方影视剧公司提供影视内容运营管理平台	已完成产品开发上线	<ul style="list-style-type: none"> 1. 从第三方同步影视的基础信息 2. 支持对内容进行管理 3. 支持对内容进行运营，包括频道页、付费信息等 4. 为用户提供帐号服务 5. 为用户提供购买增值服务 6. 为小程序提供服务等 	拓展新的业务方向，增加公司营收
内容推广服务	将内容输出给第三方推广公司，由第三方进行推广	已完成产品开发上线	<ul style="list-style-type: none"> 1. 支持不同类型的内容输出 2. 支持输出自营和代运营的内容 3. 对输出的内容可控 4. 按不同推广方进行权限控制 5. 支持按不同推广方进行数据统计 5. 支持按不同推广方进行结算 	拓展新的业务方向，增加公司营收

电影票售卖平台	从第三方平台引入电影信息进行售卖	已完成产品开发上线	<ol style="list-style-type: none"> 1. 从多个第三方电影票平台引入内容 2. 对引入的电影院信息、电影信息进行整合 3. 对小程序提供影片上映信息 4. 为用户提供帐号登录服务 5. 支持在线购买电影票、下线取票 	拓展新的业务方向，增加公司营收
自营小说服务平台	为采购的小说内容，提供统一的服务平台	已完成产品开发上线	<ol style="list-style-type: none"> 1. 支持内容从第三方接口引入 2. 支持从后台导入 3. 支持对引入的内容进行审核 4. 为用户提供帐号服务 5. 支持用户购买代币 6. 支持通过代币购买小说内容 	拓展新的业务方向，增加公司营收
会员中台服务	为公司各业务线的会员功能，提供统一的平台	已完成产品开发上线	<ol style="list-style-type: none"> 1. 统一的会员权益服务 2. 统一的购买服务 3. 统一的结算服务 4. 统一的鉴权服务 5. 支持更多的支付平台，包括但不限于抖音、快手、百度等 6. 支持更多的会员套餐类型 7. 支持用户分层服务等 	为公司其他业务的会员业务增长，提供更多的策略
蜂网内容合作平台	创建内容开放平台，让内容流动更简单，让所有参与者共享内容流动的价值	已完成产品开发上线	<ol style="list-style-type: none"> 1. 支持自有内容对渠道个性化输出服务 2. 渠道内容需求自动化接入 3. 支持从不同的来源引入内容 4. 支持对内容进行管理、排重、下线等操作 	拓展新的业务方向，增加公司营收
sparkTV	开拓海外应用市场	开发完成，上架	<ol style="list-style-type: none"> 1. 产品开发完成 2. 测试验收完成 3. 上线运营 	为海外市场开拓积累经验
SparkTV 媒资系统	为影视剧版权方、各渠道终端提供内容精准输出及精细化运营	已完成产品开发上线	<ol style="list-style-type: none"> 1. 支持运营管理多版权商内容，进行个性化管理 2. 支持多平台/多端内容个性化输出 3. 支持多平台/多端内容进行精细化运营 	拓展新的业务方向，增加公司营收
投影 7.0 项目	新产品形态开发，提供竞争力	已完成版本开发	<ol style="list-style-type: none"> 1. 新产品形态开发，利于商务投影项目的拓展 	投影项目拓展更容易
投影简版 7.0 项目	新产品形态开发，提供竞争力	已完成版本开发	<ol style="list-style-type: none"> 1. 新产品形态开发，满足客户产品需求 	投影项目拓展时，客户有更多的可选项

直播-湖北广电	原有产品优化, 及新增渠道	正常版本维护, 新渠道支持	拓展直播的地区	增加直播收入
飞利浦电视新方案适配 (TPV MTK9972/HISI5602/HISI352, 外购长虹 (HISI560/T972/T982), 外购金锐显 HISI352, 外购 CVTE)	适配飞利浦的各个新机型	已完成版本开发, 开始线上升级	1. 适配飞利浦的新机型, 增加用户量 2. 加强飞利浦的合作关系	1. 飞利浦用户量会稳步增加 2. 后期更容易加深合作
飞利浦智能显示器 (TPV Hisi560, 海勤 RTD2816A)	飞利浦显示器项目的开发	小批量试产	新产品形态的研发, 满足市场高端需求	拓展新产品, 为未来可能的爆点做准备
飞利浦未来电视合规	飞利浦未来合规首版开发	已完成版本开发, 开始线上升级	1. 使 FUNOS 符合广电第一期合规要求 2. 提升用户体验	飞利浦项目符合广电的要求
投影-极鑫	投影适配极鑫的平台, 及开发定制需求	量产	1. 拓展 FUNOS 的渠道 2. 增加 FUNOS 的用户量	增加新用户, 提升收入
投影-黑洞	投影适配黑洞的各个平台, 及开发定制需求	量产	1. 拓展 FUNOS 的渠道 2. 增加 FUNOS 的用户量	增加新用户, 提升收入
板卡-视联	适配视联的 2K, 4K 平台, 及开发定制需求	量产	1. 拓展 FUNOS 的渠道 2. 增加 FUNOS 的用户量	增加新用户, 提升收入
投影-星易美	投影适配星易美的平台, 及开发定制需求	量产	1. 拓展 FUNOS 的渠道 2. 增加 FUNOS 的用户量	大幅增加新用户, 提升收入
投影-芯图	投影适配芯图的平台, 及开发定制需求	量产	1. 拓展 FUNOS 的渠道 2. 增加 FUNOS 的用户量	增加新用户, 提升收入
全民 K 歌橙子版	基于全民 K 歌 SDK 封装个性化的音乐 App	开发完成	1. 增加产品功能, 提高性能和稳定性 2. 提升用户体验	丰富大屏 FUNUI 系统的会员体系
橙子乐学 App	橙子乐学硬件产品的外发 App 形态, 扩展更多合作	已发布 3 个版本, 2 个合作渠道	1. 增加产品功能, 提高性能和稳定性 2. 提升用户体验	拓展教育垂类的渠道, 提高增值收入
风行千推-分销系统	给运营人员提供投流分销的平台, 定制投流策略	已上线 4 个版本迭代, 新迭代进行中	1. 完善和丰富系统的功能 2. 支撑运营投流策略	支撑投流分销业务, 提升该业务的效率和营收

公司研发人员情况

	2023 年	2022 年	变动比例
研发人员数量 (人)	1,479	1,361	8.67%
研发人员数量占比	11.24%	11.87%	-0.63%
研发人员学历结构			
本科	461	337	36.08%
硕士	43	53	-18.87%
本科以下	975	971	0.41%
研发人员年龄构成			
30 岁以下	695	609	14.12%
30~40 岁	637	631	0.95%
40 岁以上	147	121	21.49%

公司研发投入情况

	2023 年	2022 年	变动比例
研发投入金额（元）	703,636,433.27	634,999,868.33	10.81%
研发投入占营业收入比例	4.10%	4.23%	-0.13%
研发投入资本化的金额（元）	0.00	5,346,639.04	-100.00%
资本化研发投入占研发投入的比例	0.00%	0.84%	-0.84%

公司研发人员构成发生重大变化的原因及影响

适用 不适用

研发投入总额占营业收入的比重较上年发生显著变化的原因

适用 不适用

研发投入资本化率大幅变动的原因及其合理性说明

适用 不适用

5、现金流

单位：元

项目	2023 年	2022 年	同比增减
经营活动现金流入小计	17,518,498,891.33	17,843,851,292.55	-1.82%
经营活动现金流出小计	15,167,949,701.96	12,902,580,107.82	17.56%
经营活动产生的现金流量净额	2,350,549,189.37	4,941,271,184.73	-52.43%
投资活动现金流入小计	2,518,243,302.66	1,727,502,785.10	45.77%
投资活动现金流出小计	2,344,805,531.13	5,094,037,068.70	-53.97%
投资活动产生的现金流量净额	173,437,771.53	-3,366,534,283.60	105.15%
筹资活动现金流入小计	3,763,895,290.66	6,919,546,391.77	-45.60%
筹资活动现金流出小计	5,395,891,330.97	7,722,539,933.14	-30.13%
筹资活动产生的现金流量净额	-1,631,996,040.31	-802,993,541.37	-103.24%
现金及现金等价物净增加额	898,338,309.18	821,250,194.27	9.39%

相关数据同比发生重大变动的主要影响因素说明

适用 不适用

1、经营活动产生的现金流量净额较去年同期下降 52.43%，主要原因系去年同期收到关联方支付的转让恒大系债权款项与报告期内购买商品接受劳务支付的现金增加所致；

2、投资活动产生的现金流量净额较去年同期增加 105.15%，主要原因系报告期内购置长期资产较去年同期减少与收到定期存款增加所致；

3、筹资活动产生的现金流量净额较去年同期下降 103.24%，主要原因系报告期内向银行借款减少所致；

报告期内公司经营活动产生的现金净流量与本年度净利润存在重大差异的原因说明

适用 不适用

五、非主营业务分析

适用 不适用

六、资产及负债状况分析

1、资产构成重大变动情况

单位：元

	2023 年末		2023 年初		比重增减	重大变动说明
	金额	占总资产比例	金额	占总资产比例		
货币资金	4,091,882,378.33	15.31%	4,196,436,955.95	16.39%	-1.08%	无重大变化；
应收账款	4,638,206,893.87	17.36%	4,099,790,936.63	16.01%	1.35%	无重大变化；
合同资产	0.00	0.00%	0.00	0.00%	0.00%	无重大变化；
存货	2,678,354,450.59	10.02%	2,232,687,056.12	8.72%	1.30%	无重大变化；
投资性房地产	264,282,619.10	0.99%	18,276,936.98	0.07%	0.92%	主要原因系本报告期用于出租的房屋建筑物增加所致；
长期股权投资	2,321,868.63	0.01%	1,787,562.70	0.01%	0.00%	主要原因系报告期对联营公司确认的投资收益增加所致；
固定资产	7,229,460,251.26	27.05%	5,784,659,048.16	22.59%	4.46%	无重大变化；
在建工程	845,028,844.72	3.16%	1,742,602,894.17	6.80%	-3.64%	主要原因系本报告期部分在建工程完工转入固定资产所致；
使用权资产	13,600,402.79	0.05%	10,258,189.84	0.04%	0.01%	主要原因系合并新控股公司造成租赁资产增加所致；
短期借款	1,079,694,350.54	4.04%	3,438,886,145.91	13.43%	-9.39%	主要原因系报告期内低风险业务到期及短期银行借款减少所致；
合同负债	80,981,789.72	0.30%	84,644,987.16	0.33%	-0.03%	无重大变化；
长期借款	1,610,855,602.78	6.03%	1,201,049,166.32	4.69%	1.34%	主要原因系报告期内增加固定资产长期借款所致；
租赁负债	8,147,124.78	0.03%	6,011,265.70	0.02%	0.01%	主要原因系合并新控股公司新增支付租赁款所致；
交易性金融资	203,857,327.	0.76%	931,735,459.	3.64%	-2.88%	主要原因系报

产	83		88			告期内信托转入其他非流动金融资产列报所致；
应收票据	255,288,003.82	0.96%	369,588,913.49	1.44%	-0.48%	主要原因系客户结构变动导致；
其他应收款	2,580,444,546.06	9.66%	1,741,756,455.64	6.80%	2.86%	主要原因系报告期内处置其他非流动金融资产增加关联方往来所致；
长期待摊费用	34,534,696.21	0.13%	19,789,754.15	0.08%	0.05%	主要原因系报告期内装修费增加所致；
递延所得税资产	6,677,599.18	0.02%	4,724,513.48	0.02%	0.00%	无重大变化；
其他非流动资产	204,331,364.57	0.76%	400,502,093.86	1.56%	-0.80%	主要原因系报告期内预付固定资产款减少所致；
应付账款	3,409,756,626.44	12.76%	2,757,763,126.55	10.77%	1.99%	主要原因系报告期内采购额增加所致；
长期应付款	847,776,671.18	3.17%	70,000,000.00	0.27%	2.90%	主要原因系报告期内收到融资租赁款项所致；
少数股东权益	425,319,365.00	1.59%	280,788,508.08	1.10%	0.49%	主要原因系报告期内收购少数股东股权所致；

境外资产占比较高

适用 不适用

2、以公允价值计量的资产和负债

适用 不适用

单位：元

项目	期初数	本期公允价值变动损益	计入权益的累计公允价值变动	本期计提的减值	本期购买金额	本期出售金额	其他变动	期末数
金融资产								
1. 交易性金融资产（不含衍生金融资产）	931,735,459.88				12,073,586.22	109,951,718.27	-630,000,000.00	203,857,327.83
4. 其他权益工具投资	272,774,817.54	-55,755,858.99						217,018,958.55
5. 其他非	1,700,000,000.00						-270,000,000.00	1,430,000,000.00

流动金融资产							00.00	
金融资产小计	2,904,510,277.42	55,755,858.99	-		12,073,586.22	109,951,718.27	900,000,000.00	1,850,876,286.38
应收款项融资	377,767,897.11				385,295,746.29	377,767,897.11		385,295,746.29
上述合计	3,282,278,174.53	55,755,858.99	-		397,369,332.51	487,719,615.38	900,000,000.00	2,236,172,032.67
金融负债	0.00							0.00

其他变动的内容

无

报告期内公司主要资产计量属性是否发生重大变化

是 否

3、截至报告期末的资产权利受限情况

银行存款中诉讼冻结资金 7,672,819.66 元，其他货币资金中银行承兑汇票保证金 738,221,093.70 元、信用证保证金 197,624,849.72 元、保函保证金等 1,933,383.95 元，均使用受限。

应收票据原值 100,661,875.82 元，已背书未到期使用受限。

固定资产原值 220,514,164.71 元，银行借款抵押使用受限。

无形资产原值 28,330,591.21 元，银行借款抵押使用受限。

投资性房地产原值 241,078,265.24 元，银行借款抵押使用受限。

应收款项融资 1,000,000.00 元，用于应付票据质押使用受限。

七、投资状况分析

1、总体情况

适用 不适用

报告期投资额（元）	上年同期投资额（元）	变动幅度
168,002,444.56	357,480,558.00	-53.00%

2、报告期内获取的重大的股权投资情况

适用 不适用

3、报告期内正在进行的重大的非股权投资情况

适用 不适用

4、金融资产投资

(1) 证券投资情况

适用 不适用

公司报告期不存在证券投资。

(2) 衍生品投资情况

适用 不适用

公司报告期不存在衍生品投资。

5、募集资金使用情况

适用 不适用

公司报告期无募集资金使用情况。

八、重大资产和股权出售

1、出售重大资产情况

适用 不适用

公司报告期末未出售重大资产。

2、出售重大股权情况

适用 不适用

九、主要控股参股公司分析

适用 不适用

主要子公司及对公司净利润影响达 10%以上的参股公司情况

单位：元

公司名称	公司类型	主要业务	注册资本	总资产	净资产	营业收入	营业利润	净利润
江西兆驰半导体有限公司	子公司	LED 外延片和芯片的研发、生产	1,600,000,000.00	6,965,049,251.31	2,427,738,910.24	2,075,042,318.40	342,448,232.03	342,608,594.15

报告期内取得和处置子公司的情况

适用 不适用

公司名称	报告期内取得和处置子公司方式	对整体生产经营和业绩的影响
广东兆驰瑞谷通信有限公司	收购	无重大影响
江西瑞谷通信技术有限公司	收购	无重大影响
萍乡市萍光电子有限公司	收购	无重大影响

广东瑞谷华正通信有限公司	收购	无重大影响
深圳市兆驰瑞谷通信有限公司	新设	无重大影响
MTC TECHNOLOGY (VIETNAM) COMPANY LIMITED	新设	无重大影响

主要控股参股公司情况说明

无

十、公司控制的结构化主体情况

适用 不适用

十一、公司未来发展的展望

（一）公司发展战略

1、聚焦主营业务：公司将继续专注已有业务，确保核心业务的稳定经营。同时，全力支持 LED 产业链的发展，持续加强 LED 产业链各环节的市场竞争力，各产业链聚焦行业龙头，发挥 LED 产业链垂直一体化协同优势，抢占 Mini/Micro 时代的机遇。

2、横向、纵向延伸：为了降低跨产业布局的风险并开拓新的高成长赛道，公司将以现有业务为出发点，积极探索与主营业务相关的新业务领域，如光通信器件、数字文娱分发平台等，从而有助于公司更好地利用现有资源和优势，进入新的市场领域。

3、技术升级引领产业升级：公司将依托技术创新，稳固家庭显示核心业务的市场份额，并推动多显示布局的战略规划，通过技术升级来引领产业升级，进一步巩固和扩大公司市场地位。

（二）2024 年经营计划

1、技术创新与品质引领，推动 LED 全产业链协同发展

2024 年，公司将继续深化技术创新，以品质为引领，推动 LED 全产业链的协同发展。公司将充分利用在产业链垂直一体化方面的优势，提升各环节，特别是 Mini LED 市场的份额，推动公司逐步实现 Micro LED 的产业链各环节技术突破及商业化应用的开拓。

公司拥有芯片、封装、下游直显/背光/照明应用的全产业链，一方面，公司的上、中、下游直显/背光领域均实现各细分领域的龙头，尤其是 COB 显示技术的迭代，技术突破推动的成本极致下降，Mini RGB 显示实现了真正意义上的商用化元年。另一方面，公司通过垂直一体化的产业链协同，战略主攻 Mini LED 背光（Mini BLU 芯片-背光模组-电视整体）与 Mini LED 显示（Mini RGB 芯片-COB 直显）两大垂直产业链。

公司 LED 产业链各环节覆盖照明、背光、直显三大主流应用领域，芯片与照明/SMD 封装，芯片、背光模组与电视整机，芯片与 COB 直显多链条深度协同，以推动最终实现上、中、下游在各应用领域向高附

加值转型的战略目标。Mini LED 是公司近两年产业发展的重心，公司借助在 Mini LED 各环节的技术沉淀和垂直协同，有望收获 Mini LED 行业高速成长的增长红利。

2、持续试水新业务，开拓新的增长曲线

在保持核心业务稳定发展的同时，我们也将持续试水新业务，开拓新的增长曲线。公司旗下小而美的板块，北京风行将利用 AI 在影视剧、短剧技术应用的纵深领域进行探索，结合公司已有的产业技术、影视版权的积累以及小程序分发资源，实现在 AI 新技术、新内容领域的深度布局。同时，兆驰瑞谷将紧跟时代步伐，积极拥抱 AI、云计算、大数据等前沿技术，不断研发创新，提升产品质量和服务水平，以实现成为行业第一为目标，推动光通信技术的创新和应用。

3、整合一体化竞争优势，推动公司可持续发展

2024 年，公司将充分整合研发、生产、营销、服务、供应链等综合竞争优势，形成面向客户的一体化服务能力，并不断向产业链上下游进行延伸，以拓展核心增值环节，提升客户响应速度，以实现技术领先、产品领先、成本领先的目标。同时，持续将创新理念融入公司的管理理念，通过不断的创新和改进，保持在市场竞争中领先地位，从而实现公司的可持续发展。

（三）未来发展中可能面对的风险及对策

1、公司扩张及整合带来的管理风险

公司产业链逐步拓展和延伸，随着进一步扩大资产规模、经营规模，业务内容呈现多样化和差异化，业务水平快速提升，公司组织结构和管理体系趋于复杂化，对公司经营决策、客户开拓、人才引进、资金管理、内部控制能力等方面提出了更高的要求。在如何有效整合旗下各公司的生产、研发和市场资源，充分发挥协同效应方面存在一定的不确定性，若不能持续提高管理水平，完善公司管理制度，则存在因公司规模扩大而导致的管理风险，将制约公司的可持续发展。

对此，公司将提前做好规划，实现扩张和资源配置相平衡，建立并完善管理架构、制度、系统和模式，不断优化组织结构，加强内部控制，保证决策效率、内控安全与资源整合的有效配置，并加强信息化管理的建设，通过 OA 系统、SAP 系统等的协作功能，实现管理流程的标准化和智能化。通过完善内部控制与提高外部管控双管齐下，促进各子公司自主经营管理能力的提升，最终使公司管理水平适应公司规模迅速扩张的需要。

2、市场竞争加剧的风险

在消费类电子行业，市场、技术开发、营销等方面需要面对来自国内外对手的竞争压力，且随着智能终端产品的融合与发展，未来还会有更多的品牌以不同的商业模式进入消费类电子行业，尤其是互联网电视行业，内容、软件、硬件以及运营、人才、渠道等环节的竞争将更为激烈；在 LED 产业链，伴随更

多定位显示领域品牌方、面板厂、集成厂商加入，产业链整合加速，行业格局变化已现雏形，产业链竞争加剧。

对此，公司将依托多年形成的自主技术扎实基础，通过不断开发新产品、新工艺、新技术，提高生产效率和产品品质，提升产品附加值；积极开展对外合作，为业务开拓寻找资源，紧跟市场需求变化适当调整、优化产品结构，加大细分市场拓展力度，稳固和提升传统市场份额，抢占新产品市场份额；充分依托公司良好的财务状况，进一步提升产业和产品的规模优势，完善成本控制体系。以技术优势、规模优势、内容丰富的产品优势、充足的财务实力化解行业竞争的风险。

3、汇率波动风险

目前公司海外销售收入占主营业务收入的比例较大，主要以美元报价和结算。汇率随着国内外政治、经济形势的变化而波动，具有较大的不确定性，存在对公司经营业绩造成不利影响的风险。公司将积极、及时关注国际汇率变化，在政治、经济制度稳定的国家或地区建设营销网络，采取合适合理的结算方式，加快结汇速度，并根据进出口业务规模适度开展远期外汇套期保值及相关业务，以锁定汇兑成本，尽可能降低汇兑损益带来的影响。

4、商誉减值风险

为完善公司产业布局，进一步提高公司整体竞争力，公司先后收购了浙江飞越、风行在线等企业，形成了较大金额的商誉。2023 年期末，公司对风行在线及其子公司进行了商誉减值测试，根据测试结果，公司计提了商誉减值准备。根据企业会计准则规定，上述交易形成的商誉需在每年年末时进行减值测试，如果未来宏观经济、市场环境、监管政策变化或者其他因素导致该等并购资产未来经营状况未达预期，将有可能出现商誉减值的风险，对公司当期损益将造成不利影响。

对此，公司会密切关注商誉所涉及业务的经营状况，不仅通过公司管理水平的提升、技术及业务的资源整合、市场的不断开拓等措施，以提高商誉相关资产组或资产组组合的盈利能力，同时公司也将积极提升整体经营业绩，从而降低商誉减值风险对公司的影响。

5、人力资源风险

随着公司业务规模的扩大、技术更新速度加快及市场需求不断攀升，对人才的素质提出了更高的要求，优秀的技术、营销、管理等方面的专业人员是公司未来持续稳定发展、保持竞争优势的重要基础。如果公司未来不能吸进或留住优秀人才，可能面临人才短缺问题，对公司保持创新性和成长性造成不利影响。

对此，公司将进一步优化员工晋升通道，完善员工薪酬管理制度，并制定公平、透明的激励办法；同时，公司进行了全方位的培训课程和项目设计，提高员工整体素质及工作效率，在员工职业化发展、公司人才梯队建设方面起到了明显的作用。

十二、报告期内接待调研、沟通、采访等活动

☑适用 ☐不适用

接待时间	接待地点	接待方式	接待对象类型	接待对象	谈论的主要内容及提供的资料	调研的基本情况索引
2023 年 02 月 17 日	深圳市龙岗区南湾街道李朗路一号兆驰创新产业园 3 号楼	实地调研	机构	浙商基金：王斌、肖爱华、胡博清；安信证券：曹宣；国联证券：宋伟；平安资管：杨祺；广东璟诚私募基金管理有限公司：魏锋；上海兰丞股权投资管理有限公司：罗小明；天风证券：许俊峰；华商基金：彭雾；双安资产：唐聪；交银施罗德：于畅；旌安投资：蒋晨恺；长城基金：杜鹏远；百年保险资管：蒋捷；华美国际：颜滨；中融鼎（深圳）投资有限公司：关劲鹏；北京鼎萨投资有限公司：刘寻峰；国信证券：陈伟奇、邹会阳，鹏华基金高亦博	答复投资者提问	详情请查阅巨潮资讯网 http://www.cninfo.com.cn /投资者关系活动记录表
2023 年 04 月 11 日	进门财经路演平台	其他	其他	155 家机构 177 人次，具体详见投资者关系活动记录表	答复投资者提问	详情请查阅巨潮资讯网 http://www.cninfo.com.cn /投资者关系活动记录表
2023 年 04 月 27 日	上海、进门财经路演平台	其他	其他	海富通基金管理有限公司：李志；国金证券股份有限公司：何媛媛；上海复胜资产管理合伙企业（有限合伙）：戴卡娜；上海	答复投资者提问	详情请查阅巨潮资讯网 http://www.cninfo.com.cn /投资者关系活动记录表

				仁灏投资管理中心：冯浩；瑞腾投资：蒋明甫；西部利得基金管理有限公司：邢毅哲；东吴证券股份有限公司：鲍娴颖；信达澳亚基金管理有限公司：童昌希；万家基金管理有限公司：陈飞达；上海理臻投资管理有限公司：刘江炜；线上参与公司 2022 年度网上业绩说明会的全体投资者。		
2023 年 05 月 10 日	西安、南昌、深圳	实地调研	机构	上海汇正财经顾问有限公司：虞瑞捷；中信建投证券股份有限公司：叶天鸣；天弘基金管理有限公司：申宗航；中信证券股份有限公司：程子盈；淡水泉(北京)投资管理有限公司：房畅坤；国金证券股份有限公司：张敏敏；	答复投资者提问	详情请查阅巨潮资讯网 http://www.cninfo.com.cn /投资者关系活动记录表
2023 年 05 月 24 日	深圳市龙岗区南湾街道李朗路一号兆驰创新产业园 3 号楼	实地调研	机构	国金证券股份有限公司：邓小路、丁彦文；玄元私募基金投资管理(广东)有限公司：高俊杰；交银施罗德基金管理有限公司：梁简泓；横琴淳臻投资管理中心：杨平；国泰君安证券股份有限公司：王添震；中信建投证券股份有限公司：王定润；	答复投资者提问	详情请查阅巨潮资讯网 http://www.cninfo.com.cn /投资者关系活动记录表

				LIBRARY GROUP：孙丹童；安信证券股份有限公司；陀旋；		
2023 年 06 月 01 日	南昌	实地调研	机构	44 家机构 58 人次，具体详见投资者关系活动记录表	答复投资者提问	详情请查阅巨潮资讯网 http://www.cninfo.com.cn /投资者关系活动记录表
2023 年 08 月 19 日	进门财经路演平台	其他	其他	113 家机构 146 人次，具体详见投资者关系活动记录表	答复投资者提问	详情请查阅巨潮资讯网 http://www.cninfo.com.cn /投资者关系活动记录表
2023 年 09 月 22 日	深圳市龙岗区南湾街道李朗路一号兆驰创新产业园 3 号楼	实地调研	机构	20 家机构 32 人次，具体详见投资者关系活动记录表	答复投资者提问	详情请查阅巨潮资讯网 http://www.cninfo.com.cn /投资者关系活动记录表
2023 年 10 月 21 日	进门财经路演平台、深圳市龙岗区南湾街道李朗路一号兆驰创新产业园 3 号楼	其他	其他	108 家机构 135 人次，具体详见投资者关系活动记录表	答复投资者提问	详情请查阅巨潮资讯网 http://www.cninfo.com.cn /投资者关系活动记录表
2023 年 11 月 22 日	深圳、南昌	实地调研	机构	30 家机构 40 人次，具体详见投资者关系活动记录表	答复投资者提问	详情请查阅巨潮资讯网 http://www.cninfo.com.cn /投资者关系活动记录表

十三、“质量回报双提升”行动方案贯彻落实情况

公司是否披露了“质量回报双提升”行动方案。

是 否

第四节 公司治理

一、公司治理的基本状况

报告期内，公司严格按照《公司法》《证券法》《上市公司治理准则》《深圳证券交易所股票上市规则》《深圳证券交易所上市公司自律监管指引第 1 号——主板上市公司规范运作》等相关法律法规的要求，确定了股东大会、董事会、监事会及经营管理层的分层治理结构，不断完善公司法人治理结构，建立和健全公司内部管理和控制制度，进一步规范公司运作，提高公司治理水平。

截至报告期末，公司治理的实际状况符合中国证监会、深交所等监管规则的要求，具体治理情况如下：

1、关于股东与股东大会

报告期内，公司共召开 5 次股东大会。公司严格按照《上市公司股东大会规则》《公司章程》和《股东大会议事规则》等规定和要求，规范股东大会的召集、召开、表决程序，平等对待所有股东，确保股东特别是中小股东能充分行使其权利。召开的股东大会均由公司董事会召集召开，并有见证律师现场见证。公司股东大会的召集、召开、出席人员资格及表决程序均合法合规，会议决议合法有效，维护了公司和股东的权益。

2、关于公司与控股股东

公司控股股东、实际控制人严格规范自身行为，依法行使其权利并承担相应义务，没有超越股东大会直接或间接干预公司的决策和经营活动，没有损害公司或其它股东的合法权益。公司拥有独立完整的业务和自主经营能力，公司与控股股东在人员、资产、财务、机构和业务方面做到了分开独立，且公司董事会、监事会和内部机构能够独立运作。报告期内，公司没有为控股股东、实际控制人提供担保，不存在控股股东、实际控制人占用上市公司资金的行为及向控股股东、实际控制人提供未公开信息等公司治理不规范的情况。

3、关于董事与董事会

报告期内，公司共召开 7 次董事会。公司董事会严格按照《公司章程》和《董事会议事规则》等规定，召集、召开董事会会议，执行股东大会决议；各位董事均能勤勉尽责的履行职务，对董事会和股东大会负责；独立董事独立履行职责，维护公司整体利益，尤其关注中小股东的合法权益不受损害。公司董事会下设战略发展委员会、提名委员会、审计委员会、薪酬与考核委员会，各专门委员会均按照委员会工作条例行使职权，向董事会负责，充分发挥了专门委员会的作用。公司还不断强化独立董事在董事会中的作用，有利于董事会决策的公平性、合理性。

4、关于监事与监事会

报告期内，公司共召开 5 次监事会。公司监事会严格按照《公司章程》和《监事会议事规则》等规定，召集、召开监事会会议，出席股东大会，列席董事会会议，本着对全体股东负责的态度，对公司的经营管理、财务状况以及公司董事和高级管理人员履行职责的合法、合规性进行监督，认真履行职责，维护公司及股东的合法权益。

5、关于绩效评价与激励约束机制

公司已建立董事、监事和高级管理人员的绩效考核办法和激励约束机制，公司董事、监事和高级管理人员的聘任严格按照《公司法》《公司章程》的规定进行，其聘任公开、透明，符合法律法规的规定。

6、关于相关利益者

公司能够充分尊重和维护相关利益者的合法权益，实现社会、股东、公司、供应商、客户、员工等各方利益的协调平衡，坚持与相关利益者互利共赢为原则，与相关利益者积极合作，共同推动公司高质量发展。

7、关于信息披露与透明度

公司的信息披露事务由董事会秘书负责，并指定《证券时报》《中国证券报》《证券日报》《上海证券报》和巨潮资讯网站为公司公开披露信息的媒介。公司严格按照有关法律法规及《公司章程》《信息披露管理制度》《投资者关系管理制度》的要求，真实、准确、完整、及时地披露有关信息，并通过“互动易”平台、投资者热线、电子信箱、业绩说明会、投资者调研等多种形式认真做好广大投资者及相关机构的交流工作，实现公司与投资者之间及时便捷的双向沟通与联系，依法履行作为公众公司应尽的义务，确保所有投资者有平等的机会获取公司信息。同时，公司指定董事会秘书主动、及时地与监管机构保持经常性联系与主动沟通，积极向监管部门报告公司相关事项，确保公司信息披露更加规范，进一步提高公司透明度和信息披露质量。

公司治理的实际状况与法律、行政法规和中国证监会发布的关于上市公司治理的规定是否存在重大差异

是 否

公司治理的实际状况与法律、行政法规和中国证监会发布的关于上市公司治理的规定不存在重大差异。

二、公司相对于控股股东、实际控制人在保证公司资产、人员、财务、机构、业务等方面的独立情况

公司在业务、人员、资产、机构、财务等方面与控股股东完全分开，具有独立完整的业务体系和面向市场自主经营的能力。

（一）业务独立

公司主营业务包括智慧显示、智慧家庭组网及 LED 全产业链，拥有独立的产、供、销业务体系，控股股东未从事与公司相关的行业。公司具有完全独立的业务运作系统，主营业务收入与利润不存在依赖控股股东或其关联方的情况，亦也不受制于控股股东或其关联方。

（二）人员独立

公司在劳动、人事及薪酬管理方面具有自己独立、完整的体系。公司独立聘请员工，并与所有员工签订了《劳动用工合同》，公司独立为员工发放薪酬、交纳养老保险、医疗保险、工伤保险、失业保险和住房公积金等。总经理、副总经理、财务负责人、董事会秘书等高级管理人员没有在控股股东、实际控制人及其控制的其他企业中担任除董事、监事以外的其他职务，没有在控股股东、实际控制人及其控制的其他企业中领薪。公司财务人员没有在控股股东、实际控制人及其控制的其他企业中兼职。董事、监事及高级管理人员严格按照《公司法》《公司章程》等有关规定产生，不存在法律、法规禁止的兼职情况。

（三）资产独立

公司系有限公司整体变更方式设立，拥有独立完整的资产结构。股份公司设立后，公司依法办理了相关资产变更登记，对与生产经营相关的厂房、土地、设备等资产均合法拥有所有权或使用权，与公司生产经营相关的商标为公司独立、合法拥有，不存在大股东占用或无偿使用公司资产的情形。公司目前拥有的资产产权清晰，生产经营场所独立，不存在依靠股东的生产经营场所进行经营的情况。

（四）机构独立

公司的生产经营和办公机构均与股东单位分开，不存在与股东单位混合经营、合署办公的情形，不存在股东单位和其他关联单位或个人干预公司机构设置的情况。公司根据《公司法》《上市公司章程指引》等有关法律、法规和规范性文件的相关规定，按照法定程序制定了《公司章程》，并设置了相应的组织机构，建立了以股东大会为最高权力机构、董事会为决策机构、监事会为监督机构、经理为执行机构的法人治理结构，并设置了相关职能部门。公司的组织机构独立于股东单位，控股股东及其职能部门与公司各职能部门之间没有上下级关系，不存在控股股东、实际控制人及其关联企业向公司及下属机构下达有关经营情况的指令或指示情况。

（五）财务独立

公司设立了独立的财务部门，设财务负责人 1 名，配备专职财务会计人员。公司已按照《企业会计准则》《企业会计制度》及其他财务会计法规、条例，结合自身实际情况，建立了独立的财务核算体系及财务管理制度。公司拥有独立的银行账户、独立的税务登记，并作为独立纳税主体履行纳税义务。公司能够独立做出财务决策，自主决定资金使用事项，不存在股东干预公司资金使用安排的情况，公司没有为控股股东、实际控制人及其关联企业提供担保。

三、同业竞争情况

适用 不适用

四、报告期内召开的年度股东大会和临时股东大会的有关情况

1、本报告期股东大会情况

会议届次	会议类型	投资者参与比例	召开日期	披露日期	会议决议
2023 年第一次临时股东大会	临时股东大会	30.25%	2023 年 02 月 22 日	2023 年 02 月 23 日	巨潮资讯网 (http://www.cninfo.com.cn/) 披露的《2023 年第一次临时股东大会决议公告》
2022 年年度股东大会	年度股东大会	39.37%	2023 年 05 月 05 日	2023 年 05 月 06 日	巨潮资讯网 (http://www.cninfo.com.cn/) 披露的《2022 年年度股东大会决议公告》
2023 年第二次临时股东大会	临时股东大会	32.77%	2023 年 09 月 04 日	2023 年 09 月 05 日	巨潮资讯网 (http://www.cninfo.com.cn/) 披露的《2023 年第二次临时股东大会决议公告》
2023 年第三次临时股东大会	临时股东大会	40.20%	2023 年 09 月 25 日	2023 年 09 月 26 日	巨潮资讯网 (http://www.cninfo.com.cn/) 披露的《2023 年第三次临时股东大会决议公告》
2023 年第四次临时股东大会	临时股东大会	32.51%	2023 年 12 月 15 日	2023 年 12 月 16 日	巨潮资讯网 (http://www.cninfo.com.cn/) 披露的《2023 年第四次临时股东大会决议公告》

2、表决权恢复的优先股股东请求召开临时股东大会

适用 不适用

五、董事、监事和高级管理人员情况

1、基本情况

姓名	性别	年龄	职务	任职状态	任期起始日期	任期终止日期	期初持股数 (股)	本期增持股份数量 (股)	本期减持股份数量 (股)	其他增减变动 (股)	期末持股数 (股)	股份增减变动的原因

))				
顾伟	男	59	董事长	现任	2007年05月19日	2025年11月09日	3,475,286					3,475,286
徐腊平	男	46	副董事长	现任	2022年11月10日	2025年11月09日						
欧军	男	48	董事	现任	2022年11月10日	2025年11月09日						
欧军	男	48	总经理	现任	2017年10月25日	2025年11月09日						
严志荣	男	53	副总经理、财务负责人	现任	2011年09月29日	2025年11月09日						
单华锦	女	38	副总经理、董事会秘书	现任	2021年12月15日	2025年11月09日						
孙慧荣	男	41	董事	现任	2022年11月10日	2025年11月09日						
李新威	男	59	董事	现任	2022年11月10日	2025年11月09日						
田培杰	男	47	董事	现任	2021年06月11日	2025年11月09日						
张增荣	男	53	独立董事	现任	2019年07月12日	2025年11月09日						
范鸣春	男	62	独立董事	现任	2022年11月10日	2025年11月09日						
傅冠强	男	58	独立董事	现任	2022年11月10日	2025年11月09日						
丁莎莎	女	38	监事	现任	2015年07月31日	2025年11月09日	1,500					1,500

陈高飞	男	45	监事会主席	现任	2022年11月10日	2025年11月09日						
胡珺	女	47	监事	现任	2021年12月06日	2025年11月09日						
合计	--	--	--	--	--	--	3,476,786	0	0	0	3,476,786	--

报告期是否存在任期内董事、监事离任和高级管理人员解聘的情况

是 否

公司董事、监事、高级管理人员变动情况

适用 不适用

2、任职情况

公司现任董事、监事、高级管理人员专业背景、主要工作经历以及目前在公司的主要职责

一、非独立董事

1. **顾伟**，男，1965 年生，中国国籍，无境外永久居留权，长江商学院 MBA。2005 年创立深圳市兆驰多媒体有限公司（公司前身），2005 年 4 月至 2007 年 5 月担任公司监事；2007 年 6 月至 2010 年 8 月担任公司总经理；2007 年 6 月至今担任公司董事长，兼任公司多家子公司总经理、董事长，广东省政协委员，深圳市总商会副会长，深圳市龙岗区政协常委，龙岗区工商联主席，深圳市江西商会副会长，深圳市南通商会常务副会长，深圳市景安基金会副会长，深圳市现代创新发展基金会理事，广东省制造业协会理事。

2. **徐腊平**，男，1978 年生，中国国籍，无境外永久居留权，暨南大学公司金融与投资学专业经济学博士，高级经济师。2005 年 6 月加入中国共产党，2005 年 7 月参加工作。曾任深圳市宝安区发展研究中心研究员，深圳市国资委资本运作处特聘人员，深圳市资本运营集团有限公司高级经理、副部长、部长、董事会秘书、投资总监等职务。现任深圳市资本运营集团有限公司党委委员、副总经理，兼任深圳赛格股份有限公司董事、深圳市天健(集团)股份有限公司董事、深圳市柳鑫实业股份有限公司董事长等职务。2022 年 11 月起任本公司董事。

3. **孙慧荣**，男，1983 年生，中国国籍，无境外永久居留权，中共党员，复旦大学金融学硕士，中级工程师。曾任深圳市勘察测绘院有限公司高级职员、项目负责人，深圳市地平线投资管理有限公司投资总监，深圳市资本运营集团有限公司（原深圳市远致投资有限公司）战略研究与并购重组部高级经理、副部长等职务。现任深圳市资本运营集团有限公司资产管理部部长、审计部部长。2022 年 11 月起任本公司董事。

4. **欧军**，男，1976 年生，中国国籍，无境外永久居留权，北京大学光华学院 EMBA。曾任东莞金正股份有限公司海外事业部经理、深圳华甲股份有限公司海外事业部总经理、深圳华甲股份有限公司副总经理。2008 年 10 月加入深圳市兆驰股份有限公司，历任 TV 事业部海外销售部经理、TV 事业部海外销售部总监，曾于 2011 年 1 月至 2013 年 6 月担任公司副总经理，后任公司 TV 事业部总经理。2017 年 10 月至今担任公司总经理。2022 年 11 月起任本公司董事。

5. **李新威**，男，1965 年生，中国国籍，无境外永久居留权，中共党员，高级会计师，在职研究生学历，管理学硕士。曾任广东核电合营有限公司会计部主任，深圳市万山实业股份有限公司财务部经理，深圳市能源总公司财务部干部，深圳妈湾电力有限公司财务部部长，深圳能源集团发电分公司财务部部长、总会计师，深圳能源集团资金办公室副主任，深圳妈湾电力有限公司经理局常务副总经理，惠州市城市燃气发展公司董事长，深圳能源财务有限公司总经理，四川深能电力投资有限公司董事长，深圳南山热电股份有限公司董事长、党委书记。2022 年 11 月起任本公司董事。

6. **田培杰**，男，1977 年生，中国国籍，无境外永久居留权，博士研究生，高级经济师。现任东方明珠新媒体股份有限公司副总裁。曾任上海仪电控股（集团）公司行政事务部副总经理、总裁事务部副总经理，华鑫证券有限责任公司战略企划部总经理，上海仪电信息（集团）有限公司副总经理，上海仪电信息网络有限公司总经理，上海卫生远程医学网络有限公司总经理，上海仪电电子股份有限公司副总经理，云赛智联股份有限公司副总经理。2021 年 6 月起任本公司董事。

二、独立董事

1. **范鸣春**，男，1962 年生，中共党员，高级经济师，高级管理人员工商管理硕士（EMBA），毕业于北京大学光华管理学院；硕士研究生毕业于武汉理工大学政治经济学专业。1988 年参加工作，历任苏州中科创新型材料股份有限公司董事长；深圳市市场和质量监督管理委员会党组副书记、常务副主任；深圳市投资控股有限公司党委书记、董事长；中共福田区委副书记；深圳市工商行政管理局（物价局）党组成员、副局长；深圳市工商行政管理局（物价局）办公室主任、物价检查所主任科员；湖北省物价局物价检查所主任科员等职务。2022 年 11 月起任本公司独立董事。

2. **傅冠强**，男，1966 年生，中国国籍，无境外永久居住权，中国注册会计师协会非执业会员，硕士学位。1990 年 7 月至 1992 年 2 月，任中国海洋工程服务有限公司出纳、会计；1992 年 2 月至 1994 年 9 月，任深圳蛇口信德会计师事务所经理助理；1994 年 9 月至 1998 年 7 月，任深圳高威联合会计师事务所合伙人；1998 年 7 月至 2006 年 4 月，任大鹏证券有限责任公司计划财务部总经理；2007 年 5 月至 2008 年 2 月，任华林证券有限责任公司财务部总经理；2008 年 2 月至 2011 年 6 月，任中国光大控股有限公司内地财务总监；2011 年 7 月至今，任广东弘德投资管理有限公司副总经理。2022 年 11 月起任本公司独立董事。

3. **张增荣**，男，1971 年生，中国国籍，无境外永久居留权。2007 年 5 月至 2011 年 9 月任深圳市信利康供应链管理有限公司副总裁；2012 年 2 月至 2013 年 7 月任深圳市梓盛发实业集团有限公司财务总监；2013 年 7 月至 2017 年 1 月任香港宝兴塑胶制品厂有限公司副总裁；2017 年 2 月至 2022 年 11 月任深圳前海鲤鱼网络科技有限公司财务总监；2022 年 11 月至今任庄严控股集团有限公司副总裁。2019 年 7 月 12 日起任本公司独立董事。

三、监事

1. **陈高飞**，男，1979 年生，中共党员，研究生学历。曾任深圳市宝安区人事局（编办）主任科员，宝安区委组织部主任科员，宝安区卫生局副局长、纪委书记，宝安区福海街道党工委委员、组织人事部部长，宝安区松岗街道党工委副书记等职务。现任深圳市资本运营集团有限公司纪委副书记、纪检监察室（监事会办公室）主任。2022 年 11 月起任本公司监事。

2. **丁莎莎**，女，1986 年生，中国国籍，无境外永久居留权，硕士学历。2013 年 8 月加入深圳市兆驰股份有限公司，现任总裁助理职务，分管党建、工会、政府对外关系及资金申报、人力资源、行政及建设办等管理工作。2015 年 7 月 31 日至今任公司监事，兼任深圳市兆驰节能照明股份有限公司监事、深圳市兆驰数码科技股份有限公司监事、深圳市兆驰多媒体股份有限公司监事、深圳市兆驰照明股份有限公司监事、深圳市兆驰供应链管理有限公司监事、深圳市兆驰软件技术有限公司监事。

3. **胡瑀**，女，1977 年出生，中国国籍，无境外永久居留权，专科学历。2007 年 5 月至今任职于深圳市兆驰股份有限公司，现任公司总裁秘书，兼任深圳市兆驰数码软件技术有限公司监事、江西兆驰光元科技股份有限公司监事。2021 年 12 月起任本公司监事。

四、高级管理人员

1. **欧军**，详见“本节之非独立董事主要工作经历”。

2. **严志荣**，男，1971 年生，中国国籍，无境外永久居留权，本科学历，EMBA 在读，会计师。2010 年 11 月加入公司，历任总经理助理、财务负责人、董事会秘书、副总经理、董事；现任公司副总经理、财务负责人，同时兼任部份下属公司董事、监事、高级管理人员。

3. **单华锦**，女，1986 年生，中国国籍，无境外永久居留权，本科学历。2011 年 8 月至 2013 年 4 月就职于北京金诚同达（深圳）律师事务所担任律师助理，2013 年 4 月至 2021 年 6 月任公司法务部副经理，2021 年 6 月至今任战略发展部经理；2017 年 5 月至 2021 年 12 月任公司监事；2021 年 12 月至今，任公司副总经理、董事会秘书。单华锦女士具备财务、法律、金融、企业管理等方面的专业知识，具有良好的个人品质和职业道德，能够严格遵守法律、法规、规章，能够忠诚地履行职责，具有良好的处理公共事务的能力，并已取得深圳证券交易所颁发的董事会秘书资格证书。

在股东单位任职情况

适用 不适用

任职人员姓名	股东单位名称	在股东单位担任的职务	任期起始日期	任期终止日期	在股东单位是否领取报酬津贴
顾伟	南昌兆驰投资合伙企业（有限合伙）	有限合伙人	2011年09月20日		否
徐腊平	深圳资本运营集团有限公司	投资总监、并购重组部部长	2022年05月01日	2023年11月01日	是
徐腊平	深圳资本运营集团有限公司	党委委员、副总经理	2023年11月01日		是
孙慧荣	深圳市资本运营集团有限公司	资产管理部部长	2021年04月18日		是
孙慧荣	深圳市资本运营集团有限公司	审计部部长	2022年05月01日		是
田培杰	东方明珠新媒体股份公司	副总裁	2020年12月30日		是
陈高飞	深圳市资本运营集团有限公司	纪委副书记、纪检监察室（监事会办公室）主任	2021年03月01日		是
在股东单位任职情况的说明	无特殊需说明事项				

在其他单位任职情况

适用 不适用

任职人员姓名	其他单位名称	在其他单位担任的职务	任期起始日期	任期终止日期	在其他单位是否领取报酬津贴
顾伟	江西兆驰光元科技股份有限公司	董事长	2011年04月21日		否
顾伟	江西省兆驰光电有限公司	执行董事	2014年03月07日		否
顾伟	南昌市兆驰科技有限公司	执行董事兼总经理	2008年04月12日		否
顾伟	江西兆驰半导体有限公司	执行董事兼总经理	2017年07月21日		否
顾伟	中山市兆驰光电有限公司	执行董事	2018年11月29日		否
顾伟	深圳市兆驰光电有限公司	执行董事	2012年10月17日		否
顾伟	深圳市兆驰数码科技股份有限公司	董事长	2016年07月15日		否
顾伟	深圳市兆驰通信技术有限公司	董事长	2017年06月30日		否
顾伟	江西兆驰晶显有限公司	董事长	2015年04月20日		否
顾伟	浙江飞越数字科技有限公司	执行董事	2013年12月04日		否
顾伟	深圳市兆驰软件技术有限公司	执行董事	2014年12月11日		否
顾伟	深圳市兆驰供应链管理有限公司	执行董事	2014年12月11日		否
顾伟	深圳市兆驰多媒体股份有限公司	董事长	2016年08月19日		否
顾伟	北京风行在线技术有限公司	副董事长	2023年09月06日		否

顾伟	深圳风行多媒体有限公司	执行董事	2017年06月21日		否
顾伟	风行视频技术（北京）有限公司	副董事长	2023年09月28日		否
顾伟	深圳市兆科达贸易有限公司	执行董事	2004年12月22日		否
顾伟	江西耀驰科技有限公司	执行董事、总经理	2019年09月29日		否
顾伟	江西兆驰置业有限公司	执行董事、总经理	2020年03月18日		否
顾伟	江西晶元科技有限公司	执行董事、总经理	2020年11月17日		否
顾伟	深圳市兆驰光元科技有限公司	执行董事	2020年05月15日		否
顾伟	深圳市兆驰晶显技术有限公司	董事长	2021年02月01日		否
顾伟	深圳市兆驰照明股份有限公司	董事长	2020年10月21日		否
顾伟	深圳市兆驰数码软件技术有限公司	执行董事	2021年11月11日		否
顾伟	南昌宝瑞祥贸易有限公司	执行董事、总经理	2021年08月20日		否
顾伟	南昌耀信科达贸易合伙企业（有限合伙）	执行事务合伙人	2021年09月24日		否
顾伟	江西兆驰光彩科技有限公司	执行董事, 总经理	2022年07月21日		否
顾伟	深圳市兆驰瑞谷科技有限公司	董事长	2024年03月22日		否
顾伟	深圳市兆驰多媒体软件有限公司	执行董事	2022年12月12日		否
顾伟	深圳市兆驰意旺兴电子技术有限公司	执行董事, 总经理	2022年07月04日		否
顾伟	深圳市兆驰瑞谷通信有限公司	董事	2023年11月03日		否
顾伟	广东兆驰瑞谷通信有限公司	董事	2023年10月31日		否
徐腊平	深圳市中洲投资控股股份有限公司	董事	2022年05月18日		否
徐腊平	深圳赛格股份有限公司	董事	2017年07月21日		否
徐腊平	深圳深爱半导体股份有限公司	董事	2018年01月18日		否
徐腊平	雄安绿研智库有限公司	董事	2017年11月01日		否
徐腊平	深圳市企业服务集团有限公司	董事	2021年04月30日		否
徐腊平	中国科技开发院有限公司	董事	2022年10月01日	2023年02月21日	否
徐腊平	深圳市柳鑫实业股份有限公司	董事长	2021年11月22日		否
徐腊平	深圳市远致科技投资有限公司	执行董事, 总经理	2024年01月22日		否

徐腊平	深圳市赛格集团有限公司	董事	2017年09月20日		否
徐腊平	深圳市天健（集团）股份有限公司	董事	2023年01月13日		否
徐腊平	深圳市鲲鹏股权投资管理有限公司	董事	2023年07月25日		否
徐腊平	深圳资本国际有限公司	董事	2021年01月11日		否
徐腊平	喀什深圳城有限公司	董事	2022年12月09日		否
孙慧荣	中国国际海运集装箱（集团）股份有限公司	董事	2022年01月24日		否
孙慧荣	前海再保险股份有限公司	董事	2022年01月24日		否
孙慧荣	上海中兴易联通讯股份有限公司	监事会主席	2022年08月26日		否
孙慧荣	安徽皖通邮电股份有限公司	监事会主席	2022年08月24日		否
孙慧荣	西安中兴精诚通讯有限公司	监事会主席	2022年08月23日		否
孙慧荣	深圳市精诚通讯科技有限公司	监事会主席	2022年08月15日		否
孙慧荣	深圳市易联数通科技有限公司	监事会主席	2022年08月11日		否
孙慧荣	深圳市皖通邮电科技有限公司	监事会主席	2022年08月09日		否
孙慧荣	深圳市科陆电子科技股份有限公司	董事	2021年06月04日		否
孙慧荣	乾能投资管理有限公司	董事	2021年12月20日		否
孙慧荣	深圳南山热电股份有限公司	董事	2021年04月26日		否
孙慧荣	深圳市汇进智能产业股份有限公司	监事会主席	2021年06月04日		否
孙慧荣	深圳市柳鑫实业股份有限公司	董事	2020年12月17日		否
孙慧荣	深圳市天健（集团）股份有限公司	董事	2021年05月20日		否
孙慧荣	中国科技开发院有限公司	监事	2020年06月18日		否
孙慧荣	珠海深能洪湾电力有限公司	董事	2021年07月28日		否
孙慧荣	深圳开鸿数字产业发展有限公司	董事	2022年01月13日		否
孙慧荣	雅昌文化（集团）有限公司	监事会主席	2021年10月28日		否
孙慧荣	深圳市建筑科学研究院股份有限公司	董事	2021年11月19日		否
孙慧荣	湖南凯睿思新材料科技有限公司	董事	2022年03月04日		否

孙慧荣	深圳市高新投集团有限公司	董事	2022年05月01日		否
孙慧荣	深圳市振业（集团）股份有限公司	董事	2022年11月24日		否
孙慧荣	深圳市鹏瞰投资有限公司	监事	2020年11月02日		否
孙慧荣	深圳市远致联投资有限公司	董事长、总经理	2023年02月27日		否
李新威	深圳市能源集团有限公司	董事	2019年04月26日		否
李新威	万和证券股份有限公司	董事	2023年09月14日		否
李新威	深圳市汇进智能产业股份有限公司	董事	2022年12月08日		否
欧军	深圳市兆驰多媒体股份有限公司	董事	2016年08月19日		否
欧军	深圳市兆驰数码科技股份有限公司	董事	2016年07月15日		否
欧军	深圳市兆驰通信技术有限公司	董事	2017年06月30日		否
欧军	深圳市兆驰照明股份有限公司	董事	2020年10月21日		否
欧军	深圳市兆驰晶显技术有限公司	董事	2021年02月01日		否
欧军	风行视频技术（北京）有限公司	董事长	2023年09月28日		否
欧军	北京风行在线技术有限公司	董事长	2023年09月06日		否
欧军	深圳市兆驰瑞谷科技有限公司	董事	2024年03月22日		否
欧军	深圳市兆驰瑞谷通信有限公司	董事长	2023年11月03日		否
欧军	广东兆驰瑞谷通信有限公司	董事长	2023年10月31日		否
范鸣春	深圳交易集团有限公司	董事	2019年11月09日		是
范鸣春	深圳市赛格集团有限公司	董事	2019年12月02日		是
范鸣春	华夏航空股份有限公司	董事	2018年07月26日		是
范鸣春	深圳通锐微电子技术有限公司	顾问	2022年04月01日		是
范鸣春	华夏云飞融资租赁（上海）有限公司	董事	2019年12月24日		否
傅冠强	广东弘德投资管理有限公司	副总经理	2011年07月01日		是
傅冠强	武汉烽火富华电器有限责任公司	董事	2014年12月30日		否
傅冠强	深圳市德昇微电子技术有限公司	监事	2020年09月28日		否
傅冠强	深圳市兴禾自动化股份有限公司	独立董事	2020年10月16日		是

傅冠强	深圳市奥比中光科技集团股份有限公司	监事	2020年10月27日		否
傅冠强	深圳市普路通供应链管理股份有限公司	独立董事	2015年10月21日		是
田培杰	百视通投资管理有限责任公司	执行董事	2021年04月29日		否
田培杰	北京风行在线技术有限公司	董事	2021年06月17日		否
田培杰	上海东方明珠投资管理有限公司	执行董事	2021年01月26日		否
田培杰	上海东方希杰商务有限公司	董事	2021年04月26日	2024年01月12日	否
田培杰	上海东秦投资有限公司	执行董事	2021年06月11日		否
田培杰	上海幻维数码创意科技股份有限公司	董事	2021年03月02日		否
田培杰	上海东蓉投资有限公司	执行董事	2021年06月11日		否
田培杰	北京盖娅互娱网络科技股份有限公司	董事	2021年07月15日		否
田培杰	上海旗忠高尔夫俱乐部有限公司	董事	2021年04月28日		否
田培杰	上海好有文化传媒有限公司	董事	2021年04月19日		否
田培杰	上海东方明珠文化产业股权投资基金管理有限公司	董事	2021年08月06日		否
田培杰	上海明珠尚祺商务咨询有限公司	董事	2021年06月30日		否
田培杰	东方明珠（上海）投资有限公司	执行董事	2021年02月26日		否
田培杰	上海东方明珠私募基金管理有限公司	董事长	2021年02月26日		否
田培杰	百视通投资（香港）有限公司	执行董事	2021年03月01日		否
田培杰	澳大利亚东方明珠国际控股有限公司	执行董事	2021年03月01日		否
田培杰	BesTV International (Cayman) Limited	执行董事	2021年03月01日		否
田培杰	BesTV International (Hong Kong) Limited	执行董事	2021年03月01日		否
田培杰	上海文化广播影视集团财务有限公司	董事	2022年01月28日		否
田培杰	东方明珠安舒茨	董事	2022年11月24日	2023年04月21日	否

	文化体育发展 (上海)有限公司		日	日	
田培杰	上海东方网股份有限公司	董事	2023年05月25日		否
张增荣	庄严控股集团有限公司	副总裁	2022年11月22日		是
陈高飞	深圳市特发小额贷款有限公司	监事	2022年09月19日		否
陈高飞	华润深国投投资有限公司	监事	2022年05月10日		否
陈高飞	珠海深能洪湾电力有限公司	监事	2021年12月08日		否
陈高飞	深圳市企业服务集团有限公司	监事	2021年04月30日		否
陈高飞	深圳市柳鑫实业股份有限公司	监事	2021年11月22日		否
陈高飞	深圳市能源集团有限公司	监事	2021年12月01日		否
陈高飞	喀什深圳城有限公司	监事	2022年12月09日		否
陈高飞	深圳市远致联投资有限公司	监事	2023年02月27日		否
陈高飞	深圳市远致联投资有限公司	监事	2023年02月27日		否
丁莎莎	江西兆驰光元科技股份有限公司	监事	2016年02月19日		否
丁莎莎	深圳市兆驰数码科技股份有限公司	监事	2016年07月15日		否
丁莎莎	深圳市兆驰多媒体股份有限公司	监事	2016年08月19日		否
丁莎莎	深圳市兆驰照明股份有限公司	监事	2017年03月28日		否
丁莎莎	深圳市兆驰软件技术有限公司	监事	2018年12月29日		否
丁莎莎	中山市兆驰光电有限公司	监事	2018年11月29日		否
丁莎莎	深圳市兆驰光元科技有限公司	监事	2020年05月15日		否
丁莎莎	深圳市兆驰多媒体软件有限公司	监事	2022年12月12日		否
严志荣	深圳市三能管理咨询有限公司	监事	2020年02月18日		否
严志荣	深圳市兆驰多媒体股份有限公司	董事	2016年08月19日		否
严志荣	深圳市兆驰光电有限公司	监事	2012年10月17日		否
严志荣	深圳市兆驰数码科技股份有限公司	董事	2016年07月15日		否
严志荣	深圳市兆驰照明股份有限公司	董事	2020年10月21日		否
严志荣	江西兆驰晶显有限公司	董事	2015年04月20日		否
严志荣	南昌市兆驰科技有限公司	监事	2008年04月12日		否

严志荣	深圳市龙岗金融投资控股有限公司	监事	2021年06月09日	2023年05月31日	否
严志荣	深圳市兆驰瑞谷通信有限公司	董事	2023年11月03日		否
严志荣	广东兆驰瑞谷通信有限公司	董事, 财务负责人	2023年10月31日		否
严志荣	深圳市兆驰瑞谷科技有限公司	董事	2024年03月22日		否
胡珺	江西兆驰光元科技股份有限公司	监事	2020年04月16日		否
胡珺	深圳市兆驰数码软件技术有限公司	监事	2021年11月11日		否
胡珺	深圳市兆驰瑞谷科技有限公司	监事	2024年03月22日		否
胡珺	深圳市兆驰瑞谷通信有限公司	监事	2023年11月03日		否
胡珺	广东兆驰瑞谷通信有限公司	监事	2023年10月31日		否
单华锦	深圳风行多媒体有限公司	监事	2017年06月21日		否
单华锦	江西兆驰半导体有限公司	监事	2018年01月24日		否
单华锦	江西兆驰晶显有限公司	监事	2015年04月20日		否

公司现任及报告期内离任董事、监事和高级管理人员近三年证券监管机构处罚的情况

适用 不适用

3、董事、监事、高级管理人员报酬情况

董事、监事、高级管理人员报酬的决策程序、确定依据、实际支付情况

(1) 董事、监事、高级管理人员报酬的决策程序：

考核年度结束后，由薪酬与考核委员会参照公司的经营状况和年度审计结果，具体方式参照公司董事会《董事会薪酬与考核委员会工作条例》《董事、监事、高级管理人员薪酬管理制度》执行，并确定相关人员的绩效薪酬金额，公司高级管理人员的薪酬由公司董事会负责审议；董事、监事的薪酬由公司股东大会负责审议。

(2) 董事、监事、高级管理人员报酬确定依据：

董事、高级管理人员全部薪酬由基本薪酬和绩效薪酬构成，薪酬水平与其承担责任、风险和经营业绩挂钩。其中基本薪酬参考市场同类薪酬标准，结合考虑职位、责任、能力等因素确定。绩效薪酬主要与公司经营目标完成情况、相关管理人员分管工作的成效等多方面相关，由薪酬与考核委员会确定。

董事根据其任在公司担任的具体职务领取薪酬，不在公司担任具体职务的董事根据股东大会批准的董事工作津贴标准领取工作津贴，按月发放。

监事根据其在公司担任的具体职务领取薪酬，不在公司担任具体职务的监事根据股东大会批准的监事工作津贴标准领取工作津贴，按月发放。

独立董事津贴根据《上市公司独立董事规则》的有关规定，结合公司的实际情况，参考同行业上市公司的标准水平，根据独立董事所承担的风险责任及市场薪酬水平确定独立董事的职务津贴，独立董事津贴按年计算，由薪酬与考核委员会提出建议，并经公司董事会和股东大会通过后确定，按月发放。独立董事出席公司董事会、股东大会等按《公司法》和《公司章程》相关规定行使其它职责所需的合理费用由公司承担。

公司报告期内董事、监事和高级管理人员报酬情况

单位：万元

姓名	性别	年龄	职务	任职状态	从公司获得的税前报酬总额	是否在公司关联方获取报酬
顾伟	男	59	董事长	现任	330.33	否
徐腊平	男	46	副董事长	现任	0	是
欧军	男	48	董事、总经理	现任	198	否
严志荣	男	53	副总经理、财务负责人	现任	128.01	否
单华锦	女	38	副总经理、董事会秘书	现任	87.03	否
孙慧荣	男	41	董事	现任	0	是
李新威	男	59	董事	现任	0	是
田培杰	男	47	董事	现任	0	是
张增荣	男	53	独立董事	现任	12.11	否
范鸣春	男	62	独立董事	现任	12.11	否
傅冠强	男	58	独立董事	现任	12.11	否
丁莎莎	女	38	监事	现任	97.61	否
陈高飞	男	45	监事会主席	现任	0	是
胡珺	女	47	监事	现任	53.66	否
合计	--	--	--	--	930.97	--

其他情况说明

适用 不适用

六、报告期内董事履行职责的情况

1、本报告期董事会情况

会议届次	召开日期	披露日期	会议决议
第六届董事会第二次会议	2023年01月31日	2023年02月02日	详见公司在巨潮资讯网（www.cninfo.com.cn）披露的《第六届董事会第二次会议决议的公告》
第六届董事会第三次会议	2023年04月10日	2023年04月11日	详见公司在巨潮资讯网（www.cninfo.com.cn）披露的《第六届董事会第三次会议决议的公告》
第六届董事会第四次会议	2023年04月21日	2023年04月25日	详见公司在巨潮资讯网（www.cninfo.com.cn）披

			露的《第六届董事会第四次会议决议的公告》
第六届董事会第五次会议	2023 年 08 月 17 日	2023 年 08 月 19 日	详见公司在巨潮资讯网 (www.cninfo.com.cn) 披露的《第六届董事会第五次会议决议的公告》
第六届董事会第六次会议	2023 年 09 月 07 日	2023 年 09 月 09 日	详见公司在巨潮资讯网 (www.cninfo.com.cn) 披露的《第六届董事会第六次会议决议的公告》
第六届董事会第七次会议	2023 年 10 月 19 日	2023 年 10 月 21 日	详见公司在巨潮资讯网 (www.cninfo.com.cn) 披露的《第六届董事会第七次会议决议的公告》
第六届董事会第八次会议	2023 年 11 月 28 日	2023 年 11 月 30 日	详见公司在巨潮资讯网 (www.cninfo.com.cn) 披露的《第六届董事会第八次会议决议的公告》

2、董事出席董事会及股东大会的情况

董事出席董事会及股东大会的情况							
董事姓名	本报告期应参加董事会次数	现场出席董事会次数	以通讯方式参加董事会次数	委托出席董事会次数	缺席董事会次数	是否连续两次未亲自参加董事会会议	出席股东大会次数
顾伟	7	7	0	0	0	否	5
徐腊平	7	4	2	1	0	否	5
欧军	7	7	0	0	0	否	5
孙慧荣	7	4	2	1	0	否	5
李新威	7	0	7	0	0	否	5
田培杰	7	0	7	0	0	否	5
张增荣	7	1	6	0	0	否	5
范鸣春	7	4	3	0	0	否	5
傅冠强	7	0	7	0	0	否	5

连续两次未亲自出席董事会的说明

不适用

3、董事对公司有关事项提出异议的情况

董事对公司有关事项是否提出异议

是 否

报告期内董事对公司有关事项未提出异议。

4、董事履行职责的其他说明

董事对公司有关建议是否被采纳

是 否

董事对公司有关建议被采纳或未被采纳的说明

不适用

七、董事会下设专门委员会在报告期内的情况

委员会名称	成员情况	召开会议次数	召开日期	会议内容	提出的重要意见和建议	其他履行职责的情况	异议事项具体情况（如有）
第六届董事会审计委员会	傅冠强、孙慧荣、张增荣	6	2023 年 01 月 12 日	《关于续聘公司 2022 年度审计机构的议案》；《拟聘任朱耀梅女士为公司审计部经理（即内部审计负责人）的议案》；	审计委员会严格按照《公司法》《公司章程》及《董事会审计委员会工作条例》及相关法律法规的规定，开展工作，勤勉尽责，根据公司的实际情况，提出了相关的意见，经过充分沟通讨论，一致通过所有议案。	无	不适用
			2023 年 04 月 07 日	《关于公司 2022 年年度报告及摘要的议案》；《关于公司 2022 年度利润分配预案的议案》；《2022 年内部审计工作报告、2023 年一季度内部审计工作报告及 2023 年二季度内部审计工作计划》；《关于公司〈2022 年度财务决算报告〉的议案》；《关于公司〈2022 年度内部控制自我评价报告〉的议案》；《关于计提资产减值准备的议案》；	审计委员会严格按照《公司法》《公司章程》及《董事会审计委员会工作条例》及相关法律法规的规定，开展工作，勤勉尽责，根据公司的实际情况，提出了相关的意见，经过充分沟通讨论，一致通过所有议案。	无	不适用
			2023 年 04 月 21 日	《关于公司 2023 年第一	审计委员会严格按照	无	不适用

				季度报告的议案》;	《公司法》 《公司章程》及《董事会审计委员会工作条例》及相关法律法规的规定,开展工作,勤勉尽责,根据公司的实际情况,提出了相关的意见,经过充分沟通讨论,一致通过所有议案。		
			2023 年 08 月 14 日	《关于公司 2023 年半年度报告及摘要的议案》;《关于公司<2023 年第二季度内部审计总结和 2023 年第三季度内部审计计划的报告>的议案》;	审计委员会严格按照《公司法》《公司章程》及《董事会审计委员会工作条例》及相关法律法规的规定,开展工作,勤勉尽责,根据公司的实际情况,提出了相关的意见,经过充分沟通讨论,一致通过所有议案。	无	不适用
			2023 年 10 月 16 日	《关于公司 2023 年第三季度报告的议案》;《关于公司<2023 年第三季度内部审计总结和 2023 年第四季度内部审计计划的报告>的议案》;	审计委员会严格按照《公司法》《公司章程》及《董事会审计委员会工作条例》及相关法律法规的规定,开展工作,勤勉尽责,根据公司的实际情况,提出了相关的意见,经过充分沟通讨论,一致通过所有议案。	无	不适用

			2024 年 11 月 21 日	《关于续聘公司 2023 年度审计机构的议案》；	审计委员会严格按照《公司法》《公司章程》及《董事会审计委员会工作条例》及相关法律法规的规定，开展工作，勤勉尽责，根据公司的实际情况，提出了相关的意见，经过充分沟通讨论，一致通过所有议案。	无	不适用
董事会薪酬与考核委员会	张增荣、徐腊平、傅冠强	1	2023 年 04 月 06 日	《关于 2022 年度公司董事、高级管理人员薪酬的议案》；	薪酬与考核委员会严格按照《公司法》《公司章程》及《董事会薪酬与考核委员会工作条例》等相关规定开展工作，勤勉尽责，根据公司的实际情况，提出了相关的意见，经过充分沟通讨论，一致通过所有议案。	无	不适用

八、监事会工作情况

监事会在报告期内的监督活动中发现公司是否存在风险

是 否

监事会对报告期内的监督事项无异议。

九、公司员工情况

1、员工数量、专业构成及教育程度

报告期末母公司在职员工的数量（人）	3,874
报告期末主要子公司在职员工的数量（人）	9,803

报告期末在职员工的数量合计（人）	13,677
当期领取薪酬员工总人数（人）	13,677
母公司及主要子公司需承担费用的离退休职工人数（人）	0
专业构成	
专业构成类别	专业构成人数（人）
生产人员	10,859
销售人员	180
技术人员	2,103
财务人员	56
行政人员	479
合计	13,677
教育程度	
教育程度类别	数量（人）
硕士及以上	69
本科	899
大专及以下	12,709
合计	13,677

2、薪酬政策

公司具有完善的薪酬考核体系，参考同期行业薪资水平、结合市场薪资提升情况，根据公司自身的支付能力以及内部员工晋升发展需要来确定，主要体现在岗位价值、员工能力、工作绩效、公司效益和市场水平五个因素。公司每年度进行不等幅度的调薪，采取不同的激励措施，以提升员工的满意度，更能极大地提升员工的工作积极性，提高工作效率。

3、培训计划

为提高员工整体素质和工作效率，公司每年年末由人力资源部制定下一年的培训计划，主要培训内容包括员工素质、职业技能、ERP 使用、生产安全管理、财务管理等各个方面，培训形式有外聘讲师授课、内部管理人员授课等。针对深圳地区员工流动性相对较大的现状，公司推出方圆培训计划，即公司按各部门岗位编制的岗位职责、操作标准、工作内容等，制作成电子培训标准文档及培训视频，包括方圆手册、PPT 文档（含动画视频文档）、面试试题、培训试题、部门纲要、入职培训资料等，用于员工培训和考核。

4、劳务外包情况

适用 不适用

十、公司利润分配及资本公积金转增股本情况

报告期内利润分配政策，特别是现金分红政策的制定、执行或调整情况

适用 不适用

报告期内，公司利润分配政策未发生变化，公司严格按照《公司章程》及公司《未来三年（2021-2023 年）股东回报规划》等相关规定制定利润分配方案。

公司于 2023 年 4 月 10 日召开第六届董事会第三次会议、第六届监事会第二次会议审议通过了《关于公司 2022 年度利润分配预案的议案》，此议案已经 2023 年 5 月 5 日召开的 2022 年年度股东大会审议通过。公司 2022 年年度权益分派方案为：以 2022 年年末总股本 4,526,940,607 股为基数，向全体股东每 10 股派送现金 0.76 元（含税），不送红股，不以公积金转增资本，合计分配现金股利 344,047,486 元，占公司 2022 年度合并报表中归属于上市公司股东净利润的 30.02%。

上述方案已于 2023 年 6 月 14 日实施完毕。

现金分红政策的专项说明	
是否符合公司章程的规定或股东大会决议的要求：	是
分红标准和比例是否明确和清晰：	是
相关的决策程序和机制是否完备：	是
独立董事是否履职尽责并发挥了应有的作用：	是
公司未进行现金分红的，应当披露具体原因，以及下一步为增强投资者回报水平拟采取的举措：	不适用
中小股东是否有充分表达意见和诉求的机会，其合法权益是否得到了充分保护：	是
现金分红政策进行调整或变更的，条件及程序是否合规、透明：	不适用

公司报告期内盈利且母公司可供股东分配利润为正但未提出现金红利分配预案

适用 不适用

本报告期利润分配及资本公积金转增股本情况

适用 不适用

每 10 股送红股数（股）	0
每 10 股派息数（元）（含税）	1.06
分配预案的股本基数（股）	4,526,940,607
现金分红金额（元）（含税）	479,855,704.00
以其他方式（如回购股份）现金分红金额（元）	0.00
现金分红总额（含其他方式）（元）	479,855,704.00
可分配利润（元）	6,036,965,577.05
现金分红总额（含其他方式）占利润分配总额的比例	100
本次现金分红情况	
其他	
利润分配或资本公积金转增预案的详细情况说明	
公司拟以 2023 年 12 月 31 日的总股本 4,526,940,607 股为基数，向全体股东每 10 股派送现金股利人民币 1.06 元（含	

税), 不送红股, 不以公积金转增资本, 合计分配现金股利人民币 479,855,704.00 元, 占 2023 年度公司合并层面实现归属于上市公司股东净利润的 30.21%。

十一、公司股权激励计划、员工持股计划或其他员工激励措施的实施情况

适用 不适用

公司报告期无股权激励计划、员工持股计划或其他员工激励措施及其实施情况。

十二、报告期内的内部控制制度建设及实施情况

1、内部控制建设及实施情况

报告期内, 公司根据《企业内部控制基本规范》及其配套指引的规定, 结合内外部环境、内部机构及管理要求的改变对内部控制体系进行适时的更新和完善, 梳理、修订公司各部门、各业务板块日常工作业务流程和内控制度, 建立一套设计科学、简洁适用、运行有效的内部控制体系。

由审计委员会、内部审计部门共同组成公司的风险内控管理组织体系, 对公司的内部控制管理进行监督与评价。公司的内部控制能够涵盖公司经营管理的的主要方面, 不存在重大遗漏; 纳入评价范围的单位、业务和事项以及高风险领域涵盖了公司经营管理的的主要方面, 不存在重大遗漏; 公司内部控制设计健全、合理, 内部控制执行基本有效, 不存在重大遗漏。公司根据通过内部控制体系的运行、分析与评价, 有效防范了经营管理中的风险, 促进了内部控制目标的实现。

2、报告期内发现的内部控制重大缺陷的具体情况

是 否

十三、公司报告期内对子公司的管理控制情况

公司名称	整合计划	整合进展	整合中遇到的问题	已采取的解决措施	解决进展	后续解决计划
不适用	不适用	不适用	不适用	不适用	不适用	不适用

十四、内部控制评价报告或内部控制审计报告

1、内控评价报告

内部控制评价报告全文披露日期	2024 年 04 月 13 日
内部控制评价报告全文披露索引	详见公司于 2024 年 4 月 13 日刊载于巨潮资讯网 (http://www.cninfo.com.cn) 的《2023 年度内部控制自我评价报告》。
纳入评价范围单位资产总额占公司合并财务报表资产总额的比例	90.00%
纳入评价范围单位营业收入占公司合并财务报表营业收入的比例	90.00%

缺陷认定标准		
类别	财务报告	非财务报告
定性标准	<p>重大缺陷：对于根据定量标准确定的重要缺陷，在考虑定性因素后，如果公司管理层认为该控制缺陷将对财务报告产生重大错报，可将其调整为重大缺陷：① 会计科目及披露事项和相关认定的性质；② 相关资产或债务受损或舞弊影响的程度；③ 确定涉及金额所需判断的主观性和复杂性或程度；④ 例外事项产生的原因及频率；⑤ 与其他控制之间的互动关系；⑥ 缺陷可能导致的未来后果；⑦ 历史上存在的错报情况所提示的处于增长趋势的风险；⑧ 调整后的影响水平与总体重要性水平的比较。</p> <p>重要缺陷：对于根据定量标准确定的一般缺陷，在考虑上述定性因素后，如果该控制缺陷对财务报告产生错报的影响引起了企业董事会和经理层的重视，可将其调整为重要缺陷。</p> <p>一般缺陷：除重大缺陷和重要缺陷以外的其他控制缺陷。</p>	<p>非财务报告缺陷认定主要以缺陷对业务流程有效性的影响程度、发生的可能性作判定。如果缺陷发生的可能性较小，会降低工作效率或效果、或加大效果的不确定性、或使之偏离预期目标为一般缺陷；如果缺陷发生的可能性较高，会显著降低工作效率或效果、或显著加大效果的不确定性、或使之显著偏离预期目标为重要缺陷；如果缺陷发生的可能性高，会严重降低工作效率或效果、或严重加大效果的不确定性、或使之严重偏离预期目标为重大缺陷。当公司存在以下情形之一时，通常认定为重大缺陷：① 企业董事、监事和高级管理人员已经或涉嫌舞弊，或者员工存在串通舞弊情形并给企业造成重要损失和不利影响；② 企业审计委员会和内审机构未能有效发挥监督职能；③ 企业决策程序不科学，如决策失误，导致并购不成功；④ 企业在资产管理、资本运营、信息披露、产品质量、安全生产、环境保护等方面发生重大违法违规事件和责任事故，给企业造成重大损失和不利影响，或者遭受重大行政监管处罚；⑤ 管理人员或技术人员纷纷流失；⑥ 重要业务缺乏制度控制或制度系统性失效；⑦ 媒体负面新闻频现，引起监管部门高度关注，并在较长时间内无法消除。</p>
定量标准	<p>重大缺陷：利润表潜在错报金额大于上年度合并报表净利润的 5%；资产负债表潜在错报金额大于上年度合并报表资产总额的 3%。</p> <p>重要缺陷：利润表潜在错报金额大于上年度合并报表净利润的 3% 小于 5%；资产负债表潜在错报金额大于上年度合并报表资产总额的 1% 小于 3%。</p> <p>一般缺陷：除重大缺陷和重要缺陷以外的其他控制缺陷。</p>	<p>非财务报告内部控制缺陷评价的定量标准参照财务报告内部控制缺陷评价的定量标准执行。</p>
财务报告重大缺陷数量（个）		0
非财务报告重大缺陷数量（个）		0
财务报告重要缺陷数量（个）		0
非财务报告重要缺陷数量（个）		0

2、内部控制审计报告

适用 不适用

内部控制审计报告中的审议意见段	
我们认为，兆驰股份公司于 2023 年 12 月 31 日按照《企业内部控制基本规范》和相关规定在所有重大方面保持了有效的财务报告内部控制。	
内控审计报告披露情况	披露

内部控制审计报告全文披露日期	2024 年 04 月 13 日
内部控制审计报告全文披露索引	详见公司于 2024 年 4 月 13 日刊载于巨潮资讯网 (http://www.cninfo.com.cn) 的《内部控制审计报告》
内控审计报告意见类型	标准无保留意见
非财务报告是否存在重大缺陷	否

会计师事务所是否出具非标准意见的内部控制审计报告

是 否

会计师事务所出具的内部控制审计报告与董事会的自我评价报告意见是否一致

是 否

十五、上市公司治理专项行动自查问题整改情况

无

第五节 环境和社会责任

一、重大环保问题

上市公司及其子公司是否属于环境保护部门公布的重点排污单位

是 否

环境保护相关政策和行业标准

江西兆驰半导体有限公司生产经营过程中，严格遵守《中华人民共和国环境保护法》《中华人民共和国环境影响评价法》《中华人民共和国大气污染防治法》《中华人民共和国水污染防治法》《中华人民共和国环境噪声污染防治法》《中华人民共和国固体废物污染环境防治法》《中华人民共和国节约能源法》《关于落实大气污染防治行动计划严格环境影响评价准入的通知》《中华人民共和国土壤污染防治法》《关于切实加强风险防范严格环境影响评价管理的通知》《关于进一步加强环境影响评价管理防范环境风险的通知》《危险化学品安全管理条例》《建设项目环境保护管理条例（2017年修订版）》《水污染防治行动计划》《大气污染防治行动计划》《土壤污染防治行动计划》《危险废物贮存污染控制标准》《一般工业固体废物贮存和填埋污染控制标准》《声环境质量标准》《污水综合排放标准》《污水排入城镇下水道水质标准》《城镇污水处理厂污染物排放标准》《大气污染物综合排放标准》《挥发性有机物无组织排放控制标准》《工业企业厂界环境噪声排放标准》《工业企业挥发性有机物排放控制标准》《挥发性有机物无组织排放控制标准》等国家环保法律法规、行业标准的要求。

环境保护行政许可情况

江西兆驰半导体有限公司	关于江西兆驰半导体 LED 外延片和芯片生产项目一期环境影响报告表的批复	2019 年 1 月 29 日洪高新管城环审批字【2019】3 号
江西兆驰半导体有限公司	关于确认江西兆驰半导体有限公司红黄光 LED 外延片和芯片生产项目重金属（总砷）污染物排放总量控制指标的函	2019 年 9 月 24 日洪环函【2019】215 号
江西兆驰半导体有限公司	排污许可证	编号：91360106MA364EUD5U001U 有效期：2020 年 4 月 13 日至 2023 年 04 月 12 日 变更许可证： 编号：91360106MA364EUD5U001U 有效期：2020 年 4 月 16 日至 2025 年 04 月 15 日
江西兆驰半导体有限公司	江西兆驰半导体 LED 外延片和芯片生产项目一期（第一阶段）竣工环境保护验收	2020 年 12 月 1 日通过自主验收的专家评审
江西兆驰半导体有限公司	关于江西兆驰半导体 LED 外延片和芯片生产项目一期（变更）建设项目环境影响评价文件批准书	2020 年 10 月 22 日洪高新管城管审批字【2020】61 号

江西兆驰半导体有限公司	江西兆驰半导体 LED 外延片和芯片生产项目一期（变更）竣工环境保护验收	2022 年 1 月 9 日通过自主验收的专家评审
江西兆驰半导体有限公司	兆驰半导体新型显示 Mini LED 芯片研发、扩产项目	洪高新管城管审批字【2022】55 号

行业排放标准及生产经营活动中涉及的污染物排放的具体情况

公司或子公司名称	主要污染物及特征污染物的种类	主要污染物及特征污染物的名称	排放方式	排放口数量	排放口分布情况	排放浓度/强度	执行的污染物排放标准	排放总量	核定的排放总量	超标排放情况
江西兆驰半导体有限公司	废水	COD、BOD5、氨氮、总磷、氟化物、总砷、SS、石油类、动植物油、PH6-9	间歇式达标排放	1 个	厂区总排口	COD (105.2 mg/L)、BOD5 (40.5 mg/L)、氨氮 (9.525 mg/L)、总磷 (1.117 mg/L)、氟化物 (3.47 mg/L)、总砷 (0.047 mg/L)、SS (9mg/L)、石油类 (0.06 mg/L)、动植物油 (0.29 mg/L))、PH7.8	COD (250mg/L)、BOD5 (130mg/L)、氨氮 (30mg/L)、总磷 (3.5mg/L)、氟化物 (10mg/L)、总砷 (0.5mg/L)、SS (200mg/L)、石油类 (5mg/L)、动植物油 (10mg/L))、PH6-9	COD235.504t/a、NH3-N2:21.321t/a, 总砷 3.114kg/a	核定的排放总量: COD(1291.42t/a)、总砷 (61.38 kg/a)、NH3-N (159.92t/a)、	无
江西兆驰半导体有限公司	废气: 有组织:	颗粒物、SO2、HCL、H2SO4、氟化物、CL2、NOx	连续性达标排放	14 个	屋顶 12 个, 气站、动力站东侧各一个	有组织: 颗粒物未检出、SO2 未检出、HCL (10.2 mg/m3)、H2SO4 (20mg/m3)、氟化物 (0.35 mg/m3)	有组织: 颗粒物 (120mg/m3)、SO2 (550mg/m3)、HCL (100mg/m3)、H2SO4 (45mg/m3)、氟 (0.35 mg/m3)	SO2 (0.136 t/a)、NOx (0.474 t/a)、砷及其化合物 0.003Kg/a	核定的排放总量: SO2 (0.63t/a)、NOx (14.58 t/a)、总砷 (7.91kg/a)	无

						g/m ³)、 CL2 (2, 39m g/m ³)、 NOx (75. 6m g/m ³)、 总砷 (未检 出 mg/m ³)	化物 (9mg/m 3)、CL2 (65mg/ m ³)、 NOx (240mg /m ³)、 总砷 (0. 5mg /m ³)			
江西兆 驰半导 体有限 公司	废气： 无组 织：	HCL、 H2SO4、 氟化物	达标排 放	1 个	无组 织：HCL (0. 118 18mg/m ³)、 H2SO4 (0. 249 mg/m ³) 、氟化 物 (1. 46 ×10 ⁻³ mg/m ³) 、	无组 织：HCL (0. 2mg /m ³)、 H2SO4 (1. 2mg /m ³)、 氟化物 (0. 02 mg/m ³) 、	/	/	无	无
江西兆 驰半导 体有限 公司	厂界噪 声	噪声	达标排 放	/	/	厂界东 侧：昼 间 55dB、 夜间 40dB； 厂界南 侧：昼 间 53dB、 夜间 42dB； 厂界西 侧：昼 间 42dB、 夜间 43dB； 厂界北 侧：昼 间 52dB、 夜间 42dB；	《工业 企业厂 界环境 噪声排 放标 准》 (GB1234 8- 2008)3 类	/	/	无

对污染物的处理

1、废水

项目生产废水主要为酸碱废水（含酸雾吸收废水）、含氟含磷废水、有机废水、抛光研磨废水、含砷废水、地面拖洗废水和初期雨水等。

含砷废水经预处理设施处理后，第一类污染物砷执行《污水综合排放标准》（GB8978-1996）表 1 中车间或生产设施废水排放口标准；其他工业废水经分质处理达标后与生活污水一起纳入市政污水管网，最终经航空城污水处理厂处理达到《城镇污水处理厂污染物排放标准》（GB18918-2002）一级 A 标准，最终排入赣江南支。

2、废气

1) 有组织排放

①外延废气：蓝绿光外延片生产过程中产生外延废气经滤筒除尘+膜吸收+水洗处理后，由 2 根 45m 高排气筒排放，颗粒物排放可达到《大气污染物综合排放标准》（GB16297-1996）表 2 中二级标准、NH₃ 排放可达到《恶臭污染物排放标准》（GB14554-93）表 2 标准。

②含砷废气：红黄光外延片生产过程中产生的含砷废气经 Scrubber 处理系统后排入现有碱喷淋设施处理，处理后的尾气通过现有 4#排气筒排放，颗粒物排放可达到《大气污染物综合排放标准》（GB16297-1996）表 2 中二级标准、砷排放可达到上海市地标《大气污染物综合排放标准》（DB31933-2015）。

③酸性废气及沉积废气：酸洗、蚀刻机气相沉积过程中产生的酸性废气及沉积废气经碱液喷淋处理后，由 6 根 45 米高排气筒排放，H₂SO₄、HCl、氟化物、Cl₂ 和 NO_x 排放可达到《大气污染物综合排放标准》（GB16297-1996）表 2 中二级标准，NH₃ 满足《恶臭污染物排放标准》（GB14554-93）表 2 标准。

⑤有机废气及其处理次生污染废气：去胶、去蜡过程中产生的有机废气经沸石转轮吸附浓缩+RTO 燃烧处理后，由 4 根 45m 高排气筒排放，VOCs 排放可达到《工业企业挥发性有机物排放控制标准》（DB12/524-2014）中表 2 标准，颗粒物、SO₂、NO_x 排放可达到《大气污染物综合排放标准》（GB16297-1996）表 2 中二级标准。

转化炉及天然气锅炉烟气：采用天然气作为燃料，天然气属于清洁能源，二氧化硫、NO_x 和烟尘排放浓度和速率可达到《锅炉大气污染物排放标准》（GB13271-2014）表 2 排放限值要求。

⑥食堂油烟：项目采用静电式油烟净化器对食堂的油烟进行处理，油烟经处理后外排浓度小于 2.0mg/m³，满足《饮食业油烟排放标准（试行）》（GB18483-2001）要求。

2) 无组织排放

项目工艺废气排放口设计集气罩，车间经通排风措施处理，减少无组织废气排放。原料和固废采取密闭储存，减少无组织废气产生。原料车间、一般固废间、危险固废间采取密闭措施，经风机引至楼顶排放。

3、噪声

本项目噪声主要来自生产设备及公辅设备产生的机械噪声，噪声强度约为 75~110dB(A)。经预测，项目厂界噪声昼夜间值均可满足《工业企业厂界环境噪声排放标准》(GB12348-2008)中 3 类标准要求，对周围声环境影响不明显。

4、固体废物

1) 生产固废

①一般固废：废切割线、废基片、不合格外延片等交由供应商回收处理；废抛光液、污泥等委托给相关单位综合利用。

②危险固废：废丙酮（HW06）、废异丙醇（HW06）、废胶（HW06）、废 BOE 蚀刻液（HW32）、废盐酸（HW34）等均属于危险废物，委托有资质单位代为处置；含油废抹布（HW49）属于豁免管理范围，与生活垃圾一并处置。

一般固废暂存间接《一般工业固体废物贮存和填埋污染控制标准》（GB 18599-2020）要求，分类储存各类一般固体废物；危险废物暂存间接《危险废物贮存污染控制标准》（GB 18597-2023）要求，地面进行防腐防渗设计。

报告期内废气处理设施运行良好，无超标排放现象。

环境自行监测方案

公司依据国家有关环境技术规范和监测相关要求，按照年度计划执行环境自行监测方案，包括废水、废气、噪音。

在今后的工作中，公司将积极贯彻落实上级环保部门的指导和部署，开展环保工作。提高重点环境风险源应急及监测处置能力，不断完善公司环保工作及规章制度，加强各级环保人员的管理水平。

突发环境事件应急预案

1、江西兆驰半导体有限公司委托第三方机构编制《突发环境风险应急预案》，并于 2020 年 1 月 8 日在南昌市环境监察支队备案, 备案编号为 360100-2020-002-M;

2、江西兆驰半导体有限公司委托第三方机构编制《突发环境风险应急预案》，并于 2021 年 11 月 29 日在南昌市环境监察支队备案, 备案编号为 360100-2021-070-M。

环境治理和保护的投入及缴纳环境保护税的相关情况

报告期内，江西兆驰半导体有限公司环境治理和保护的投入为 2234.03 万元，按照法规及政府要求申报缴纳。

在报告期内为减少其碳排放所采取的措施及效果

适用 不适用

报告期内因环境问题受到行政处罚的情况

公司或子公司名称	处罚原因	违规情形	处罚结果	对上市公司生产经营的影响	公司的整改措施
无	无	无	无	无	无

其他应当公开的环境信息

无

其他环保相关信息

无

二、社会责任情况

（一）关爱员工

为员工提供具有市场竞争力的福利待遇、工作环境、职业发展前途，通过与员工的沟通交流，不断改善员工工作环境、提高员工的满意度和忠诚度。为了解决员工实际困难，为员工创建一个健康、和谐、互助的工作氛围，让员工切身感受到公司的关爱、集体的温暖，公司成立了“大爱无疆·兆驰爱心基金会”。自“兆驰爱心基金会”成立之日起，公司所有正式在职员工及其直系家属，一旦发生重大疾病和意外伤害或需要资助的其它特殊困难，或公司相关单位和社会发生重大自然灾害或意外时，均可最大程度享受到爱心基金的资助，帮助有困难的员工解决实际困难。为充分调动公司中、高层管理人员及核心技术（业务）骨干的积极性，有效地将股东利益、公司利益和经营者个人利益结合在一起，使各方共同关注公司的长远发展。

（二）投资者权益保护

公司严格按照《公司法》《公司章程》的相关规定，真实、准确、完整、及时地披露信息，并确保全体股东有平等的机会获取信息。通过热线电话、电子邮箱、深交所互动平台、投资者接待等方式，与投资者保持良好的沟通。

（三）与客户和供应商共赢发展

公司通过不断地提升自身的竞争力，业绩稳健增长。公司通过与客户持续的沟通与交流，及时了解客户的需求，为客户提供高性价比的产品及服务。公司对主要原材料采购进行公开招标，使供应商之间形成公平竞争、优胜劣汰的机制。通过与供应商的交流，了解供应商的需求，帮助供应商持续改善，实现双赢可持续的发展，降低供应链的风险。

（四）保持与本地社区的良好关系

公司坚持安全生产、不对社区环境造成污染和破坏。公司重视安全生产投入，在人力、物力、资金、技术等方面提供保障，健全检查监督机制，确保各项安全措施落实到位；贯彻以预防为主的原则，重视岗位培训，增加员工安全意识，加强设备的维护管理，及时排除安全隐患。

三、巩固拓展脱贫攻坚成果、乡村振兴的情况

报告期内，公司暂未开展巩固拓展脱贫攻坚成果、乡村振兴的相关工作。

第六节 重要事项

一、承诺事项履行情况

1、公司实际控制人、股东、关联方、收购人以及公司等承诺相关方在报告期内履行完毕及截至报告期末尚未履行完毕的承诺事项

适用 不适用

承诺事由	承诺方	承诺类型	承诺内容	承诺时间	承诺期限	履行情况
收购报告书或权益变动报告书中所作承诺	深圳市亿鑫投资有限公司； 深圳市资本运营集团有限公司	关于同业竞争、关联交易、资金占用方面的承诺	在深圳资本集团作为上市公司实际控制人期间：本公司将持续在资产、人员、业务、财务、机构等方面与上市公司保持相互独立，严格遵守中国证监会关于上市公司独立性的相关规定，不利用股东地位违反上市公司规范运作程序和干预上市公司经营决策，本公司及本公司控制的其他企业保证不以任何方式占用上市公司及其子公司的资产。	2022年 07月25日	长期有效	正在履行中
收购报告书或权益变动报告书中所作承诺	深圳市亿鑫投资有限公司； 深圳市资本运营集团有限公司	关于同业竞争、关联交易、资金占用方面的承诺	1、本公司及本公司控制的企业目前不存在从事与上市公司及其子公司主营业务构成竞争或潜在竞争且对上市公司及其子公司构成重大不利影响的业务的情形； 2、本公司拥有上市公司控制权期间，将依法采取必要的措施避免本公司及本公司控制的企业从事与上市公司主营业务构成竞争或潜在竞争且对上市公司及其子公司构成重大不利影响的业务，本公司不利用上市公司控制权谋求不正当利益，避免损害上市公司及其股东的权益； 3、如本公司及本公司控制的企业与上市公司及其子公司因实质或潜在的同业竞争产生利益冲突，本公司将依法采取适当的措施解决，避免损害上市公司及其股东的权益。	2022年 07月25日	长期有效	正在履行中
收购报告书或权益变动报告书中所作承诺	深圳市亿鑫投资有限公司； 深圳市资本运营集团有限公司	关于同业竞争、关联交易、资金占用方面的承诺	在深圳资本集团作为上市公司实际控制人期间： 1、本公司将尽可能地避免与上市公司之间不必要的关联交易发生；对持续经营所发生的必要的关联交易，本公司将在平等、自愿的基	2022年 07月25日	长期有效	正在履行中

			<p>基础上，按照公平合理和正常的商业交易条件与上市公司进行交易，不会要求或接受上市公司给予比在任何一项市场公平交易中第三者更优惠的条件，并善意、严格地履行与上市公司签订的各项关联交易协议；</p> <p>2、本公司将根据有关法律、法规和规范性文件以及上市公司的公司章程、关联交易制度的规定，履行关联交易决策程序及信息披露义务；</p> <p>3、本公司将确保不通过与上市公司之间的关联交易非法转移上市公司的资金、利润，不利用关联交易恶意损害上市公司及其股东的合法权益。</p>			
收购报告书或权益变动报告书中所作承诺	顾伟;南昌兆驰投资合伙企业(有限合伙)	其他承诺	<p>在资本集团作为上市公司控股股东或实际控制人期间，就南昌兆投所持有的兆驰股份剩余 19.64%的股份中，南昌兆投放弃其中 14.64%股份的表决权，就顾伟所持有的兆驰股份剩余 0.08%的股份，顾伟放弃该等股份全部的表决权（前述 14.64%和 0.08%的股份以下统称“弃权股份”），承诺人合计仅保留上市公司 5.00%比例的表决权（其中南昌兆投保留持有的兆驰股份 5.00%的股份的表决权，顾伟直接持有的兆驰股份的股份不再享有表决权）；若未来承诺人合计持有兆驰股份的股份比例小于 5.00%，则承诺人将按照届时的实际持股比例享有表决权。</p> <p>上述放弃的弃权股份表决权，包括表决权、提名权、提案权、监督建议权等全部涉及表决、影响上市公司经营的权利，包括但不限于：</p> <p>1. 依法请求、召集、召开和仅依据弃权股份的名义出席上市公司董事会、股东大会会议；</p> <p>2. 对所有根据相关法律或上市公司章程需要股东大会讨论、决议的事项行使表决权、提案/提议权，包括但不限于选举/罢免上市公司董事、监事；</p> <p>3. 根据届时有效的相关中华人民共和国法律、行政法</p>	2022 年 07 月 25 日	长期有效	正在履行中

			<p>规、行政规章、地方法规及其他有法律约束力的规范性文件规定的股东所应享有的其他权利，但根据上市公司章程的规定享有的收益分配权除外；</p> <p>4. 对所有根据相关法律、法规、规章及其他有法律约束力的规范性文件或上市公司规定需要股东大会讨论、决议的事项委托他人行使相关权利或接受他人委托行使上述权利。</p>			
首次公开发行或再融资时所作承诺	顾伟;新疆兆驰股权投资合伙企业(有限合伙)	其他承诺	<p>针对本次非公开发行摊薄即期回报的风险，作为填补回报措施相关责任主体之一，承诺不越权干预公司经营管理活动，不侵占公司利益。若违反上述承诺或拒不履行上述承诺，同意中国证监会和深圳证券交易所等证券监管机构按照其制定或发布的有关规定、规则作出相关处罚或采取相关管理措施。</p>	2016年03月10日	长期有效	正在履行
首次公开发行或再融资时所作承诺	方振宇;顾伟;康健;秦飞;全劲松;吴建国;许峰;严志荣;姚小聪;张力	其他承诺	<p>针对本次非公开发行摊薄即期回报风险，公司董事、高级管理人员作出如下承诺：</p> <p>(1) 承诺不无偿或以不公平条件向其他单位或者个人输送利益，也不采用其他方式损害公司利益。(2) 承诺对个人的职务消费行为进行约束。(3) 承诺不动用公司资产从事与其履行职责无关的投资、消费活动。(4) 承诺由董事会或薪酬委员会制定的薪酬制度与公司填补回报措施的执行情况相挂钩。</p> <p>(5) 承诺拟公布的公司股权激励（如有）的行权条件与公司填补回报措施的执行情况相挂钩。作为填补回报措施相关责任主体之一，本人若违反上述承诺或拒不履行上述承诺，同意中国证监会和深圳证券交易所等证券监管机构按照其制定或发布的有关规定、规则，对本人作出相关处罚或采取相关管理措施。</p>	2016年03月10日	长期有效	正在履行
首次公开发行或再融资时所作承诺	顾伟;新疆兆驰股权投资合伙企业(有限合伙)	其他承诺	<p>招股说明书 1-1-4： 2007-2009 年，公司因深圳地方税收优惠政策（“两免三减半”）的企业所得税减免而影响的净利润金额分别为 1,171.21 万元、1,034.73 万元和</p>	2010年05月21日	长期有效	正在履行

			<p>3,146.63 万元，占同期净利润的比例为 8.06%、10.56%和 12.61%。由于该优惠政策属于深圳市适用的地方税收优惠政策，其制订并无国家法律上的依据，因此，本公司存在补缴所得税优惠款项的风险。就该可能发生的税款补缴事宜，公司控股股东兆驰投资和实际控制人顾伟先生出具了《承诺函》，承诺如果公司因为该项税收优惠少缴的企业所得税被政府有权部门追缴时，由公司控股股东兆驰投资补缴公司股票上市前各年度的企业所得税优惠差额，实际控制人顾伟为此承担连带责任。</p>			
股权激励承诺	深圳市兆驰股份有限公司	其他承诺	公司未来不为激励对象依股权激励计划获取有关权益提供贷款及其他任何形式的财务资助，包括为其贷款提供担保。	2012 年 07 月 31 日	长期有效	正在履行
其他对公司中小股东所作承诺	深圳市兆驰股份有限公司	分红承诺	<p>“公司未来三年（2021 年-2023 年）的具体股东回报规划：</p> <p>1、公司可以采取现金、股票、现金与股票相结合或者法律、法规允许的其他方式分配股利。</p> <p>2、公司拟实施现金分红时应同时满足以下条件：A、审计机构对公司的该年度财务报告出具标准无保留意见的审计报告；B、公司无重大投资计划或重大现金支出等事项发生（募集资金项目除外）。重大投资计划或重大现金支出是指：公司未来十二个月内拟对外投资、收购资产或者购买设备的累计支出达到或者超过公司最近一期经审计净资产的 30%，且超过 5,000 万元人民币。</p> <p>3、根据《公司法》等有关法律法规及《公司章程》的规定，在公司盈利且现金能够满足公司持续经营和长期发展的前提下，2021 年-2023 年每年以现金方式分配的利润应不低于当年实现的合并报表归属母公司可供分配利润的 10%，且连续三年内以现金方式累计分配的利润不少于该三年实现的年均可分配利润的 30%。</p> <p>4、未来三年（2021 年-</p>	2021 年 09 月 10 日	2023 年 12 月 31 日	正在履行

			2023 年) 公司原则上每年度进行一次现金分红, 董事会可以根据公司盈利情况及资金需求状况提议公司进行中期现金分红。 5、未来三年 (2021 年-2023 年) 公司可以根据累计可供分配利润、公积金及现金流状况, 在保证最低现金分红比例和公司股本规模合理的前提下, 为保持股本扩张与业绩增长相适应, 公司可以采用股票股利方式进行利润分配。 6、如果未来三年内公司净利润保持持续稳定增长, 公司可提高分红比例或者实施股票股利分配, 加大对投资者的回报力度。”			
其他承诺	南昌兆驰投资合伙企业 (有限合伙)	其他承诺	如兆驰股份购买昆明丰泰 44.6154% 股权的事项最终未能完成, 为最大限度降低对公司的影响, 南昌兆投承诺以不低于评估值的价格受让兆驰股份与恒大集团及其成员企业之间的债权 (包括商业承兑汇票及应收账款), 交易价格最终以评估值为基础与兆驰股份协商确定, 支付方式为现金。南昌兆投是否为兆驰股份的控股股东不影响本承诺的履行。	2022 年 02 月 28 日	长期有效	正在履行
承诺是否按时履行	是					
如承诺超期未履行完毕的, 应当详细说明未完成履行的具体原因及下一步的工作计划	不适用					

2、公司资产或项目存在盈利预测, 且报告期仍处在盈利预测期间, 公司就资产或项目达到原盈利预测及其原因做出说明

适用 不适用

二、控股股东及其他关联方对上市公司的非经营性占用资金情况

适用 不适用

公司报告期不存在控股股东及其他关联方对上市公司的非经营性占用资金。

三、违规对外担保情况

适用 不适用

公司报告期无违规对外担保情况。

四、董事会对最近一期“非标准审计报告”相关情况的说明

适用 不适用

五、董事会、监事会、独立董事（如有）对会计师事务所本报告期“非标准审计报告”的说明

适用 不适用

六、与上年度财务报告相比，会计政策、会计估计变更或重大会计差错更正的情况说明

适用 不适用

(1) 公司自 2023 年 1 月 1 日起执行财政部颁布的《企业会计准则解释第 16 号》“关于单项交易产生的资产和负债相关的递延所得税不适用初始确认豁免的会计处理”规定，该项会计政策变更对公司财务报表无影响。

(2) 公司自 2023 年起提前执行财政部颁布的《企业会计准则解释第 17 号》“关于售后租回交易的会计处理”规定，该项会计政策变更对公司财务报表无影响。

七、与上年度财务报告相比，合并报表范围发生变化的情况说明

适用 不适用

详见第十节财务报告附注（九）合并范围的变更。

八、聘任、解聘会计师事务所情况

现聘任的会计师事务所

境内会计师事务所名称	天健会计师事务所（特殊普通合伙）
境内会计师事务所报酬（万元）	180
境内会计师事务所审计服务的连续年限	12
境内会计师事务所注册会计师姓名	康雪艳、徐耀武
境内会计师事务所注册会计师审计服务的连续年限	3, 3

当期是否改聘会计师事务所

是 否

聘请内部控制审计会计师事务所、财务顾问或保荐人情况

适用 不适用

九、年度报告披露后面临退市情况

适用 不适用

十、破产重整相关事项

适用 不适用

公司报告期末未发生破产重整相关事项。

十一、重大诉讼、仲裁事项

适用 不适用

诉讼（仲裁）基本情况	涉案金额（万元）	是否形成预计负债	诉讼（仲裁）进展	诉讼（仲裁）审理结果及影响	诉讼（仲裁）判决执行情况	披露日期	披露索引
公司或子公司起诉他人：合同纠纷等	2,058.26	否	共 16 笔：8 笔已结案，8 笔未结案。	不构成重大影响	8 笔已结案，部分已执行		未达到重大诉讼披露标准，未以临时公告披露。
他人起诉公司或子公司：合同纠纷等	4,465.81	715.00	共 88 笔：62 笔已结案，26 笔未结案。	不构成重大影响	62 笔已结案，并已全部执行完毕。		未达到重大诉讼披露标准，未以临时公告披露。

十二、处罚及整改情况

适用 不适用

公司报告期不存在处罚及整改情况。

十三、公司及其控股股东、实际控制人的诚信状况

适用 不适用

十四、重大关联交易

1、与日常经营相关的关联交易

适用 不适用

关联交易方	关联关系	关联交易类型	关联交易内容	关联交易定价原则	关联交易价格	关联交易金额（万元）	占同类交易金额的比例	获批的交易额度（万元）	是否超过获批额度	关联交易结算方式	可获得的同类交易市价	披露日期	披露索引
百视通网	本公司持	接受劳务	广告宣传	遵循市场	按市场价	692.45	9.93%	3,000	否	按协议约	无	2023年04	《关于

络电 视技 术发 展有 限责 任公 司	股 5% 以上 的股 东的 子公 司		传、 容 共 享 相 关 服 务 费 用	定 价 原 则	格 确 定					定 方 式 结 算	月 11 日	2023 年 度 日 常 关 联 交 易 预 计 的 公 告 》 (公 告 编 号: 2023- 012)
百 视 网 络 电 视 技 术 发 展 有 限 责 任 公 司	本 公 司 持 股 5% 以 上 的 股 东 的 子 公 司	提 供 劳 务	广 告 宣 传 等 相 关 服 务 费 用	遵 循 市 场 定 价 原 则	按 市 场 价 格 确 定	811.4 6	28.73 %	3,000	否	按 协 约 定 方 式 结 算	2023 年 04 月 11 日	《关 于 2023 年 度 日 常 关 联 交 易 预 计 的 公 告 》 (公 告 编 号: 2023- 012)
百 视 网 络 电 视 技 术 发 展 有 限 责 任 公 司	本 公 司 持 股 5% 以 上 的 股 东 的 子 公 司	销 售 产 品	销 售 电 视 、 机 顶 盒 等 产 品 及 产 品 服 务	遵 循 市 场 定 价 原 则	按 市 场 价 格 确 定	6.59	0.00%	1,000	否	按 协 约 定 方 式 结 算	2023 年 04 月 11 日	《关 于 2023 年 度 日 常 关 联 交 易 预 计 的 公 告 》 (公 告 编 号: 2023- 012)
深 圳 市 兆 驰 应 链 管 理 有 限 公 司	本 公 司 关 于 自 然 人 实 际 控 制 的 公 司	销 售 产 品	销 售 照 明 具 等 产 品 及 产 品 服 务	遵 循 市 场 定 价 原 则	按 市 场 价 格 确 定	4,359 .8	0.48%	5,000	否	按 协 约 定 方 式 结 算	2023 年 04 月 11 日	《关 于 2023 年 度 日 常 关 联 交 易 预 计 的 公 告 》 (公 告 编 号: 2023- 012)

合计	--	--	5,870 .3	--	12,00 0	--	--	--	--	--
大额销货退回的详细情况	无									
按类别对本期将发生的日常关联交易进行总金额预计的，在报告期内的实际履行情况（如有）	公司 2023 年度与上述关联方之间发生的关联交易符合公司生产经营及业务发展实际需要，实际交易金额均在董事会审议的额度范围内，实际发生情况与预计产生差异主要是受公司及相关关联方业务发展情况、市场需求波动等因素影响。公司 2023 年度与关联方实际发生的关联交易定价公允，对公司日常经营及业绩不会产生重大不利影响，不存在损害公司和股东利益的情形。除上述披露的日常关联交易情况外，报告期内公司未发生触及披露标准的其他日常关联交易事项。									
交易价格与市场参考价格差异较大的原因（如适用）	不适用									

2、资产或股权收购、出售发生的关联交易

适用 不适用

关联方	关联关系	关联交易类型	关联交易内容	关联交易定价原则	转让资产的账面价值（万元）	转让资产的评估价值（万元）	转让价格（万元）	关联交易结算方式	交易损益（万元）	披露日期	披露索引
南昌兆驰投资合伙企业（有限合伙）、顾伟	时任控股股东及实际控制人	出售资产	公司于 2021 年 12 月 8 日与深圳市北融信投资发展有限公司签署了《股权转让协议》，因交易逾期未能完成，为保障公司及广大股东的利益，进一步聚焦主营业务并增加营运资金，公司与南昌兆投、顾伟先生于 2022 年 5 月 26 日签署了《关于受让项下权利义务的协议》，将上述《股权转让协议》项下全部权益和负担转让给南昌兆投。 2023 年 9 月 7 日，公司召开第六届董事会第六次会议、第六届监事会第五次会议和 2023 年 9 月 25 日召开 2023 年第三次临时股东大会审议通过	公司以《股权转让协议》项下已支付的对价（即公司所持恒大集团及其成员企业的应收债权）的公允价值为依据确定本次交易价格。	197,302 .93	197,102 .78	200,0 00	现金	1,397 .07	2023 年 09 月 09 日	《关于出售资产的进展公告》（公告编号：2023-037）

			过《关于出售资产进展暨签订〈补充协议〉的议案》，公司与南昌兆投、顾伟先生签署《关于受让〈股权转让协议〉项下权利义务的协议之补充协议一》，就剩余未支付款项约定支付时间。								
转让价格与账面价值或评估价值差异较大的原因（如有）			无								
对公司经营成果与财务状况的影响情况			本次关联交易一方面有利于公司实现债务违约风险的快速出清，另一方面有利于提高公司资金实力及抗风险能力，促进公司持续健康和高质量发展，符合公司及全体股东的利益。								
如相关交易涉及业绩约定的，报告期内的业绩实现情况			无								

3、共同对外投资的关联交易

适用 不适用

公司报告期未发生共同对外投资的关联交易。

4、关联债权债务往来

适用 不适用

本公司与关联方的债权债务往来详见“第十节 财务报告（十四）关联方及关联交易”

5、与存在关联关系的财务公司的往来情况

适用 不适用

公司与存在关联关系的财务公司与关联方之间不存在存款、贷款、授信或其他金融业务。

6、公司控股的财务公司与关联方的往来情况

适用 不适用

公司控股的财务公司与关联方之间不存在存款、贷款、授信或其他金融业务。

7、其他重大关联交易

适用 不适用

1. 公司于 2021 年 11 月 16 日与深圳市前海弘泰基金管理有限公司、深圳市世奥万运投资有限公司共

同签署《深圳市前海弘泰清环投资合伙企业（有限合伙）入伙协议》，实际出资人民币 7 亿元。为确保公司足额收回所投资金，提升资产流动性及安全性，公司于 2022 年 5 月 26 日与南昌兆投、顾伟先生签订《关于合伙权益的协议》，由南昌兆投、顾伟先生受让公司持有的入伙协议项下的全部权利义务及所持有限合伙份额相关的其他权益和负担，交易金额为人民币 7 亿元。公司于 2022 年 5 月 25 日召开第五届董事会第三十三次会议审议通过了《关于处置合伙权益暨关联交易的议案》，具体内容详见公司于 2022 年 5 月 27 日刊载于《中国证券报》《上海证券报》《证券时报》《证券日报》和巨潮资讯网的《关于处置合伙权益暨关联交易的公告》（公告编号：2022-044）。

2. 公司于 2021 年 9 月 29 日认购重庆信托·鑫耀 7 号集合资金信托计划项下 90,000 万份信托单位。为确保按期、足额收回所投资金，公司于 2022 年 5 月 26 日与南昌兆投、顾伟先生签订了《关于信托权益的协议》，信托到期日 3 个月内公司累计收回投资金额低于人民币 90,000 万元的，或公司持有信托份额期间该项投资项下资产价值有发生减损或价值无法判定的可能性的，南昌兆投、顾伟先生应受让公司在信托合同项下全部权利义务及所持信托份额相关的其他权益和负担。公司于 2022 年 5 月 25 日召开第五届董事会第三十三次会议审议通过了《关于处置信托权益暨关联交易的议案》，具体内容详见公司于 2022 年 5 月 27 日刊载于《中国证券报》《上海证券报》《证券时报》《证券日报》和巨潮资讯网的《关于处置信托权益暨关联交易的公告》（公告编号：2022-045）。

2023 年 10 月，公司将鑫耀 7 号信托合同项下全部权利义务及所持信托份额相关的其他权益和负担转让给南昌兆投，转让价格为人民币 9 亿元。

3. 公司于 2023 年 10 月 19 日召开第六届董事会第七次会议、第六届监事会第六次会议，审议通过《关于放弃控股子公司股权优先购买权暨关联交易的议案》，基于公司整体战略规划，公司同意放弃控股子公司深圳市兆驰晶显技术有限公司（以下简称“兆驰晶显”）股权的优先购买权，兆驰晶显股东张海波先生将其所持有 3.2% 的股权分别转让给欧军先生、严志荣先生、单华锦女士、丁莎莎女士，公司与其构成共同投资兆驰晶显的关系。具体内容详见公司于 2023 年 10 月 21 日刊载于《中国证券报》《上海证券报》《证券时报》《证券日报》和巨潮资讯网的《关于放弃控股子公司股权优先购买权暨关联交易的公告》（公告编号：2023-043）。

重大关联交易临时报告披露网站相关查询

临时公告名称	临时公告披露日期	临时公告披露网站名称
《关于处置合伙权益暨关联交易的公告》	2022 年 05 月 27 日	详见公司 2022 年 5 月 27 日披露于巨潮资讯网（www.cninfo.com.cn）的《关于处置合伙权益暨关联交易的公告》（公告编号：2022-044）
《关于处置信托权益暨关联交易的公告》	2022 年 05 月 27 日	详见公司 2022 年 5 月 27 日披露于巨潮资讯网（www.cninfo.com.cn）的《关于处置信托权益暨关联交易的公告》（公告编号：2022-045）

《关于放弃控股子公司股权优先购买权暨关联交易的议案》	2023 年 10 月 21 日	详见公司 2023 年 10 月 21 日披露于巨潮资讯网 (www.cninfo.com.cn) 的《关于放弃控股子公司股权优先购买权暨关联交易的公告》(公告编号: 2023-043)
----------------------------	------------------	---

十五、重大合同及其履行情况

1、托管、承包、租赁事项情况

(1) 托管情况

适用 不适用

公司报告期不存在托管情况。

(2) 承包情况

适用 不适用

公司报告期不存在承包情况。

(3) 租赁情况

适用 不适用

公司报告期不存在租赁情况。

2、重大担保

适用 不适用

单位：万元

公司及其子公司对外担保情况（不包括对子公司的担保）										
担保对象名称	担保额度相关公告披露日期	担保额度	实际发生日期	实际担保金额	担保类型	担保物（如有）	反担保情况（如有）	担保期	是否履行完毕	是否为关联方担保
公司对子公司的担保情况										
担保对象名称	担保额度相关公告披露日期	担保额度	实际发生日期	实际担保金额	担保类型	担保物（如有）	反担保情况（如有）	担保期	是否履行完毕	是否为关联方担保
江西兆驰半导体有限公司	2021 年 04 月 28 日	100,000	2021 年 05 月 08 日	10,000	连带责任保证	无	无	自担保对象履行债务期限届满之日起三年	是	否
江西兆驰半导	2021 年 04 月 28	100,000	2021 年 06 月 01	10,000	连带责任保证	无	无	自担保对象履	否	否

体有限公司	日		日					行债务期限届满之日起两年		
江西兆驰半导体有限公司	2022年04月29日	200,000	2022年07月22日	20,000	连带责任保证	无	无	自担保对象履行债务期限届满之日起三年	是	否
江西兆驰半导体有限公司	2022年04月29日	200,000	2022年09月22日	15,000	连带责任保证	无	无	自担保对象履行债务期限届满之日起三年	是	否
江西兆驰半导体有限公司	2022年04月29日	200,000	2022年11月29日	30,000	连带责任保证	无	无	自担保对象履行债务期限届满之日起三年	否	否
江西兆驰半导体有限公司	2022年04月29日	200,000	2022年12月19日	8,000	连带责任保证	无	无	自担保对象履行债务期限届满之日起三年	否	否
江西兆驰半导体有限公司	2022年04月29日	200,000	2022年12月26日	60,000	连带责任保证	无	无	自担保对象履行债务期限届满之日起三年	否	否
江西兆驰半导体有限公司	2022年10月25日	100,000	2023年02月27日	60,000	连带责任保证	无	无	自担保对象履行债务期限届满之日起两年	否	否
江西兆驰半导体有限公司	2022年10月25日	100,000	2023年03月30日	50,000	连带责任保证	无	无	自担保对象履行债务期限届满之日起三年	否	否
江西兆驰半导体有限公司	2023年04月11日	350,000	2023年08月10日	25,000	连带责任保证	无	无	自担保对象履行债务期限届满之日起三年	否	否
江西兆驰半导体有限公司	2023年04月11日	350,000	2023年09月21日	10,000	连带责任保证	无	无	自担保对象履行债务期限届满之日	否	否

								起三年		
江西兆驰半导体有限公司	2023年04月11日	350,000	2023年10月18日	30,000	连带责任保证	无	无	自担保对象履行债务期限届满之日起三年	否	否
江西兆驰半导体有限公司	2023年04月11日	350,000	2023年11月20日	30,000	连带责任保证	无	无	自担保对象履行债务期限届满之日起三年	否	否
江西兆驰光电科技股份有限公司	2020年03月27日	61,037.2	2020年03月27日	61,037.2	连带责任保证	无	无	自担保对象履行债务期限届满之日起三年	否	否
江西省兆驰光电有限公司	2020年04月11日	100,000	2021年05月08日	10,000	连带责任保证	无	无	自担保对象履行债务期限届满之日起三年	是	否
江西省兆驰光电有限公司	2021年04月28日	100,000	2021年08月27日	20,000	连带责任保证	无	无	自担保对象履行债务期限届满之日起三年	是	否
江西省兆驰光电有限公司	2022年04月29日	100,000	2022年07月15日	20,000	连带责任保证	无	无	自担保对象履行债务期限届满之日起三年	是	否
江西省兆驰光电有限公司	2022年04月29日	100,000	2022年09月22日	15,000	连带责任保证	无	无	自担保对象履行债务期限届满之日起三年	是	否
江西省兆驰光电有限公司	2022年04月29日	100,000	2022年10月24日	15,000	连带责任保证	无	无	自担保对象履行债务期限届满之日起三年	是	否
江西省兆驰光电有限公司	2022年04月29日	100,000	2023年03月28日	3,000	连带责任保证	无	无	自担保对象履行债务期限届满之日起三年	是	否
江西省兆驰光	2023年04月11日	100,000	2023年08月10日	11,000	连带责任保证	无	无	自担保对象履	否	否

电有限公司	日		日						行债务期限届满之日起三年		
江西省兆驰光电有限公司	2023年04月11日	100,000	2023年08月29日	15,000	连带责任保证	无	无		自担保对象履行债务期限届满之日起三年	否	否
江西省兆驰光电有限公司	2023年04月11日	100,000	2023年09月27日	20,000	连带责任保证	无	无		自担保对象履行债务期限届满之日起三年	否	否
江西省兆驰光电有限公司	2023年04月11日	100,000	2023年11月20日	25,000	连带责任保证	无	无		自担保对象履行债务期限届满之日起三年	否	否
深圳市兆驰数码科技股份有限公司	2022年04月29日	100,000	2022年09月23日	5,000	连带责任保证	无	无		自担保对象履行债务期限届满之日起三年	是	否
深圳市兆驰数码科技股份有限公司	2023年04月11日	50,000	2023年08月03日	10,000	连带责任保证	无	无		自担保对象履行债务期限届满之日起三年	否	否
中山市兆驰光电有限公司	2020年04月11日	50,000	2020年12月18日	50,000	连带责任保证	无	无		自担保对象履行债务期限届满之日起两年	否	否
中山市兆驰光电有限公司	2021年04月28日	100,000	2021年06月07日	15,000	连带责任保证	无	无		自担保对象履行债务期限届满之日起三年	是	否
中山市兆驰光电有限公司	2023年04月11日	100,000									
深圳市兆驰照明股份有限公司	2022年04月29日	20,000	2023年03月21日	5,000	连带责任保证	无	无		自担保对象履行债务期限届满之日起三年	否	否
深圳市	2023年	20,000									

兆驰照明股份有限公司	04月11日									
MTC Electronic Co., Limited	2023年04月11日	6,871.7								
江西兆驰晶显有限公司	2022年10月25日	50,000								
江西兆驰晶显有限公司	2023年04月11日	100,000								
报告期内审批对子公司担保额度合计 (B1)			726,871.7	报告期内对子公司担保实际发生额合计 (B2)						294,000
报告期末已审批的对子公司担保额度合计 (B3)			726,871.7	报告期末对子公司实际担保余额合计 (B4)						409,122.56
子公司对子公司的担保情况										
担保对象名称	担保额度相关公告披露日期	担保额度	实际发生日期	实际担保金额	担保类型	担保物 (如有)	反担保情况 (如有)	担保期	是否履行完毕	是否为关联方担保
江西省兆驰光电有限公司	2020年01月06日	2,000	2020年02月28日	2,000	连带责任保证	无	无	自担保对象履行债务期限届满之日起两年	是	否
江西省兆驰光电有限公司	2020年01月06日	4,000	2020年02月28日	4,000	质押	无	无	自协议生效之日起至债务全部清偿完毕为止。	是	否
江西省兆驰光电有限公司	2020年04月25日	10,000	2020年09月30日	10,000	质押	无	无	自协议生效之日起至债务全部清偿完毕为止。	是	否
江西省兆驰光电有限公司	2020年04月25日	5,000	2020年09月30日	5,000	连带责任保证	无	无	自担保对象履行债务期限届满之日起两年	是	否
报告期内审批对子公司担保额度合计			0	报告期内对子公司担保实际发生额合计						0

(C1)		计 (C2)	
报告期末已审批的对子公司担保额度合计 (C3)	0	报告期末对子公司实际担保余额合计 (C4)	0
公司担保总额 (即前三大项的合计)			
报告期内审批担保额度合计 (A1+B1+C1)	726,871.7	报告期内担保实际发生额合计 (A2+B2+C2)	294,000
报告期末已审批的担保额度合计 (A3+B3+C3)	726,871.7	报告期末实际担保余额合计 (A4+B4+C4)	409,122.56
实际担保总额 (即 A4+B4+C4) 占公司净资产的比例	27.64%		
其中:			
为股东、实际控制人及其关联方提供担保的余额 (D)	0		

采用复合方式担保的具体情况说明

无

3、委托他人进行现金资产管理情况

(1) 委托理财情况

适用 不适用

报告期内委托理财概况

单位：万元

具体类型	委托理财的资金来源	委托理财发生额	未到期余额	逾期未收回的金额	逾期未收回理财已计提减值金额
银行理财产品	自有资金	8,700	0	0	0
信托理财产品	自有资金	233,000	0	143,000	0
合计		241,700	0	143,000	0

说明：上述信托为融创房地产项目，截至本财务报表批注报出日，上述信托已经到期，融创已为上述投资提供了足额抵押担保。

单项金额重大或安全性较低、流动性较差的高风险委托理财具体情况

适用 不适用

委托理财出现预期无法收回本金或存在其他可能导致减值的情形

适用 不适用

(2) 委托贷款情况

适用 不适用

公司报告期不存在委托贷款。

4、其他重大合同

适用 不适用

公司报告期不存在其他重大合同。

十六、其他重大事项的说明

适用 不适用

1. 公司于 2023 年 4 月 10 日召开第六届董事会第三次会议、第六届监事会第二次会议审议通过了《关于公司 2022 年度利润分配预案的议案》，此议案已经 2023 年 5 月 5 日召开的 2022 年年度股东大会审议通过。公司 2022 年年度权益分派方案为：以 2022 年年末总股本 4,526,940,607 股为基数，向全体股东每 10 股派送现金 0.76 元（含税），不送红股，不以公积金转增资本，合计分配现金股利 344,047,486 元，本方案已于 2023 年 6 月 14 日实施完毕。具体内容详见公司刊登在巨潮资讯网的相关公告。

2. 2023 年 07 月 26 日，公司披露了《关于公司购买股权的公告》，公司拟以自有资金购买厉浩先生、厉凤翔先生所持有的广东兆驰瑞谷通信有限公司（曾用名：广东瑞谷光网通信有限公司）55.6260%的股权，交易对价为人民币 13,350.24 万元，定价依据为北京北方亚事资产评估事务所（特殊普通合伙）出具的《资产评估报告》北方亚事评报字[2023]第 01-833 号。本次交易完成后，公司将持有广东瑞谷 55.6260%的股权，广东瑞谷将成为公司控股子公司。截至本公告日，公司已合计持有广东瑞谷 68.2934%的股权。

十七、公司子公司重大事项

适用 不适用

第七节 股份变动及股东情况

一、股份变动情况

1、股份变动情况

单位：股

	本次变动前		本次变动增减（+，-）					本次变动后	
	数量	比例	发行新股	送股	公积金转股	其他	小计	数量	比例
一、有限售条件股份	39,983,067	0.88%				-37,375,478	-37,375,478	2,607,589	0.06%
1、国家持股									
2、国有法人持股									
3、其他内资持股	39,983,067	0.88%				-37,375,478	-37,375,478	2,607,589	0.06%
其中：境内法人持股									
境内自然人持股	39,983,067	0.88%				-37,375,478	-37,375,478	2,607,589	0.06%
4、外资持股									
其中：境外法人持股									
境外自然人持股									
二、无限售条件股份	4,486,957,540	99.12%				37,375,478	37,375,478	4,524,333,018	99.94%
1、人民币普通股	4,486,957,540	99.12%				37,375,478	37,375,478	4,524,333,018	99.94%
2、境内上市的外资股									
3、境外上市的外资股									
4、其									

他									
三、股份总数	4,526,940,607	100.00%						4,526,940,607	100.00%

股份变动的原因

适用 不适用

1. 2022 年 11 月 9 日，公司进行换届选举，原董事全劲松先生、康健先生离任，其所持有的股份在其离任六个月后全部转为无限售条件股。

股份变动的批准情况

适用 不适用

股份变动的过户情况

适用 不适用

股份变动对最近一年和最近一期基本每股收益和稀释每股收益、归属于公司普通股股东的每股净资产等财务指标的影响

适用 不适用

公司认为必要或证券监管机构要求披露的其他内容

适用 不适用

2、限售股份变动情况

适用 不适用

单位：股

股东名称	期初限售股数	本期增加限售股数	本期解除限售股数	期末限售股数	限售原因	解除限售日期
全劲松	18,687,740	0	18,687,740	0	高管锁定股	董监高离任半年后，所持股份全部解除锁定
康健	18,687,738	0	18,687,738	0	高管锁定股	董监高离任半年后，所持股份全部解除锁定
合计	37,375,478	0	37,375,478	0	--	--

二、证券发行与上市情况

1、报告期内证券发行（不含优先股）情况

适用 不适用

2、公司股份总数及股东结构的变动、公司资产和负债结构的变动情况说明

适用 不适用

3、现存的内部职工股情况

适用 不适用

三、股东和实际控制人情况

1、公司股东数量及持股情况

单位：股

报告期末普通股股东总数	66,865	年度报告披露日前上一月末普通股股东总数	66,162	报告期末表决权恢复的优先股股东总数（如有）（参见注8）	0	年度报告披露日前上一月末表决权恢复的优先股股东总数（如有）（参见注8）	0	
持股 5%以上的股东或前 10 名股东持股情况（不含通过转融通出借股份）								
股东名称	股东性质	持股比例	报告期末持股数量	报告期内增减变动情况	持有有限售条件的股份数量	持有无限售条件的股份数量	质押、标记或冻结情况	
							股份状态	数量
南昌兆驰投资合伙企业（有限合伙）	境内非国有法人	19.64%	889,084,227	0	0	889,084,227	质押	758,017,600
深圳市资本运营集团有限公司	国有法人	14.73%	666,818,300	0	0	666,818,300	不适用	0
深圳市瑞诚睿投资合伙企业（有限合伙）	境内非国有法人	7.95%	360,000,000	0	0	360,000,000	冻结	360,000,000
东方明珠新媒体股份有限公司	国有法人	6.32%	286,276,900	0	0	286,276,900	不适用	0
深圳市亿鑫投资有限公司	国有法人	5.27%	238,519,800	650000	0	238,519,800	不适用	0
南昌产投投资基金管理有限公司	国有法人	4.48%	202,683,100	-23664000	0	202,683,100	不适用	0
香港中央结算有限公司	境外法人	3.30%	149,241,055	112860944	0	149,241,055	不适用	0
中信银行股份有限公司—交银施罗德新生活力灵活配置混合型证券投资基金	其他	1.75%	79,218,592	79218592	0	79,218,592	不适用	0
共青城安芯投资合伙企业	境内非国有法人	1.37%	62,050,000	-7950000	0	62,050,000	不适用	0

(有限合伙)								
北京源峰私募基金管理合伙企业(有限合伙)一源峰价值私募证券投资基金	其他	0.83%	37,433,444	37433444	0	37,433,444	不适用	0
战略投资者或一般法人因配售新股成为前 10 名股东的情况(如有)(参见注 3)	东方明珠新媒体股份有限公司与公司签署了附条件生效的股份认购协议,认购公司非公开发行 A 股股票合计 179,153,095 股,新增股份于 2016 年 11 月 15 日在深圳证券交易所上市。							
上述股东关联关系或一致行动的说明	深圳市亿鑫投资有限公司为深圳市资本运营集团有限公司的全资子公司,属于《上市公司收购管理办法》中规定的一致行动人。公司未知其他股东之间是否存在关联关系或为一致行动人。							
上述股东涉及委托/受托表决权、放弃表决权情况的说明	公司股东南昌兆驰投资合伙企业(有限合伙)(简称“南昌兆投”)及其一致行动人顾伟先生出具《关于不可撤销的放弃表决权承诺函》,就南昌兆投所持有的公司 19.64%的股份中,南昌兆投放弃其中 14.64%股份的表决权,就顾伟先生所持有的公司 0.08%的股份,顾伟先生放弃该等股份全部的表决权,南昌兆投、顾伟先生合计仅保留公司 5.00%比例的表决权(其中南昌兆投保留持有公司 5.00%股份的表决权,顾伟先生直接持有的公司股份不再享有表决权);若未来南昌兆投、顾伟先生合计持有公司股份比例小于 5.00%,则按照届时的实际持股比例享有表决权。							
前 10 名股东中存在回购专户的特别说明(如有)(参见注 10)	不适用							
前 10 名无限售条件股东持股情况								
股东名称	报告期末持有无限售条件股份数量	股份种类						
		股份种类	数量					
南昌兆驰投资合伙企业(有限合伙)	889,084,227	人民币普通股	889,084,227					
深圳市资本运营集团有限公司	666,818,300	人民币普通股	666,818,300					
深圳市瑞诚睿投资合伙企业(有限合伙)	360,000,000	人民币普通股	360,000,000					
东方明珠新媒体股份有限公司	286,276,900	人民币普通股	286,276,900					
深圳市亿鑫投资有限公司	238,519,800	人民币普通股	238,519,800					
南昌产投投资基金管理有限公司	202,683,100	人民币普通股	202,683,100					
香港中央结算有限公司	149,241,055	人民币普通股	149,241,055					
中信银行股份有限公司一交银施罗德新生活力灵活配置混合型证券投资基金	79,218,592	人民币普通股	79,218,592					
共青城安芯投资合伙企业(有限合伙)	62,050,000	人民币普通股	62,050,000					
北京源峰私募基金管理合伙企业(有限合伙)一源峰价值私募证券投资基金	37,433,444	人民币普通股	37,433,444					

前 10 名无限售流通股股东之间，以及前 10 名无限售流通股股东和前 10 名股东之间关联关系或一致行动的说明	深圳市亿鑫投资有限公司为深圳市资本运营集团有限公司的全资子公司，属于《上市公司收购管理办法》中规定的一致行动人。公司未知其他股东之间是否存在关联关系或为一致行动人。
前 10 名普通股股东参与融资融券业务情况说明（如有）（参见注 4）	公司股东北京源峰私募基金管理合伙企业（有限合伙）—源峰价值私募证券投资基金通过普通证券账户持有 20,035,244 股，通过华泰证券股份有限公司客户信用交易担保证券账户持有 17,398,200 股，合计持有公司股份 37,433,444 股。

前十名股东参与转融通业务出借股份情况

适用 不适用

前十名股东较上期发生变化

适用 不适用

单位：股

前十名股东较上期末发生变化情况					
股东名称（全称）	本报告期新增/退出	期末转融通出借股份且尚未归还数量		期末股东普通账户、信用账户持股及转融通出借股份且尚未归还的股份数量	
		数量合计	占总股本的比例	数量合计	占总股本的比例
中信银行股份有限公司—交银施罗德新生活力灵活配置混合型证券投资基金	新增	0	0.00%	79,218,592	1.75%
北京源峰私募基金管理合伙企业（有限合伙）—源峰价值私募证券投资基金	新增	0	0.00%	37,433,444	0.83%
姚向荣	退出	0	0.00%	36,931,348	0.82%
北京国美咨询有限公司	退出	0	0.00%	/	/

公司前 10 名普通股股东、前 10 名无限售条件普通股股东在报告期内是否进行约定购回交易

是 否

公司前 10 名普通股股东、前 10 名无限售条件普通股股东在报告期内未进行约定购回交易。

2、公司控股股东情况

控股股东性质：地方国有控股

控股股东类型：法人

控股股东名称	法定代表人/单位负责人	成立日期	组织机构代码	主要经营业务
深圳市资本运营集团有限公司	胡国斌	2007 年 06 月 22 日	91440300664187170P	投资兴办各类实业（具体项目另行申报）；投资业务；投资管理；资产管理。
控股股东报告期内控股和参股的其他境内外上市公司的股权情况	深圳市资本运营集团有限公司报告期内直接或间接持有建科院（300675.SZ）、中集集团（000039.SZ,2039.HK）、深南电 A（000037.SZ）、科陆电子（002121.SZ）、天健集团（000090.SZ）、深振业 A（000006.SZ）、深圳燃气（601139.SH）、中洲控股（000042.SZ）等上市公司股权。			

控股股东报告期内变更

适用 不适用

公司报告期控股股东未发生变更。

3、公司实际控制人及其一致行动人

实际控制人性质：地方国资管理机构

实际控制人类型：法人

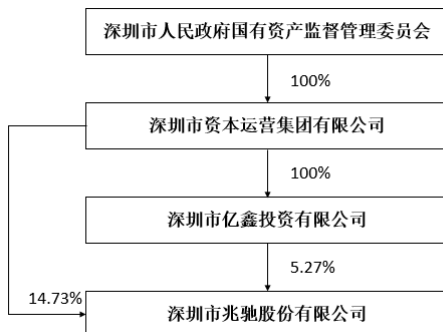
实际控制人名称	法定代表人/单位负责人	成立日期	组织机构代码	主要经营业务
深圳市资本运营集团有限公司	胡国斌	2007 年 06 月 22 日	91440300664187170P	投资兴办各类实业（具体项目另行申报）；投资业务；投资管理；资产管理。
深圳市亿鑫投资有限公司	黄庆	1997 年 08 月 01 日	91440300279368629B	从事投资及其相关的资产管理。
实际控制人报告期内控制的其他境内外上市公司的股权情况	深圳市资本运营集团有限公司报告期内直接或间接持有建科院（300675.SZ）、中集集团（000039.SZ, 2039.HK）、深南电 A（000037.SZ）、科陆电子（002121.SZ）、天健集团（000090.SZ）、深振业 A（000006.SZ）、深圳燃气（601139.SH）、中洲控股（000042.SZ）等上市公司股权。			

实际控制人报告期内变更

适用 不适用

公司报告期实际控制人未发生变更。

公司与实际控制人之间的产权及控制关系的方框图



实际控制人通过信托或其他资产管理方式控制公司

适用 不适用

4、公司控股股东或第一大股东及其一致行动人累计质押股份数量占其所持公司股份数量比例达到 80%

适用 不适用

5、其他持股在 10%以上的法人股东

适用 不适用

6、控股股东、实际控制人、重组方及其他承诺主体股份限制减持情况

适用 不适用

四、股份回购在报告期的具体实施情况

股份回购的实施进展情况

适用 不适用

采用集中竞价交易方式减持回购股份的实施进展情况

适用 不适用

第八节 优先股相关情况

适用 不适用

报告期公司不存在优先股。

第九节 债券相关情况

适用 不适用

第十节 财务报告

一、审计报告

审计意见类型	标准的无保留意见
审计报告签署日期	2024 年 04 月 11 日
审计机构名称	天健会计师事务所（特殊普通合伙）
审计报告文号	天健审（2024）3-109 号
注册会计师姓名	康雪艳、徐耀武

审计报告正文

一、审计意见

我们审计了深圳市兆驰股份有限公司（以下简称兆驰股份公司）财务报表，包括 2023 年 12 月 31 日的合并及母公司资产负债表，2023 年度的合并及母公司利润表、合并及母公司现金流量表、合并及母公司所有者权益变动表，以及相关财务报表附注。

我们认为，后附的财务报表在所有重大方面按照企业会计准则的规定编制，公允反映了兆驰股份公司 2023 年 12 月 31 日的合并及母公司财务状况，以及 2023 年度的合并及母公司经营成果和现金流量。

二、形成审计意见的基础

我们按照中国注册会计师审计准则的规定执行了审计工作。审计报告的“注册会计师对财务报表审计的责任”部分进一步阐述了我们在这些准则下的责任。按照中国注册会计师职业道德守则，我们独立于兆驰股份公司，并履行了职业道德方面的其他责任。我们相信，我们获取的审计证据是充分、适当的，为发表审计意见提供了基础。

三、关键审计事项

关键审计事项是我们根据职业判断，认为对本期财务报表审计最为重要的事项。这些事项的应对以对财务报表整体进行审计并形成审计意见为背景，我们不对这些事项单独发表意见。

（一）商誉减值

相关信息披露详见第十节财务报告附注(五)30 及附注(七)27。

截至 2023 年 12 月 31 日，兆驰股份公司商誉账面原值为人民币 1,207,555,435.19 元，减值准备为人民币 634,264,797.75 元，账面价值为人民币 573,290,637.44 元。

管理层将商誉结合与其相关的资产组或者资产组组合进行减值测试，相关资产组或者资产组组合的可收回金额按照预计未来现金流量现值确定。减值测试中采用的关键假设包括：详细预测期收入增长率、永续预测期增长率、毛利率、折现率等。由于商誉金额重大，且商誉减值测试涉及重大管理层判断，我们将商誉减值确定为关键审计事项。

2. 审计应对

针对商誉减值，我们实施的审计程序主要包括：

- (1) 了解与商誉减值相关的关键内部控制，评价这些控制的设计，确定其是否得到执行，并测试相关内部控制的运行有效性；
- (2) 复核管理层以前年度对未来现金流量现值的预测和实际经营结果，评价管理层过往预测的准确性；
- (3) 了解并评价管理层聘用的外部估值专家的胜任能力、专业素质和客观性；
- (4) 评价管理层在减值测试中使用方法的合理性和一致性；
- (5) 评价管理层在减值测试中采用的关键假设的合理性，复核相关假设是否与总体经济环境、行业状况、经营情况、历史经验、运营计划、经审批预算、会议纪要、管理层使用的与财务报表相关的其他假设等相符；
- (6) 测试管理层在减值测试中使用数据的准确性、完整性和相关性，并复核减值测试中有关信息的内在一致性；
- (7) 测试管理层对预计未来现金流量现值的计算是否准确；
- (8) 比较商誉所属资产组的账面价值与其可收回金额的差异，确认是否存在商誉减值情况；
- (9) 检查与商誉减值相关的信息是否已在财务报表中作出恰当列报。

(二) 收入确认

1. 事项描述

相关信息披露详见第十节财务报告附注(五)37及附注(七)61。

兆驰股份公司的营业收入主要来自于家庭视听及 LED 相关产品。2023 年度，兆驰股份公司的营业收入为人民币 17,167,023,446.70 元。

由于营业收入是兆驰股份公司关键业绩指标之一，可能存在管理层通过不恰当的收入确认以达到特定目标或预期的固有风险，因此，我们将收入确认确定为关键审计事项。

2. 审计应对

针对收入确认，我们实施的审计程序主要包括：

(1) 了解与收入确认相关的关键内部控制，评价这些控制的设计，确定其是否得到执行，并测试相关内部控制的运行有效性；

(2) 检查销售合同，了解主要合同条款或条件，评价收入确认方法是否适当；

(3) 按月度、产品、客户等对营业收入和毛利率实施分析程序，识别是否存在重大或异常波动，并查明原因；

(4) 对于内销收入，选取项目检查相关支持性文件，包括销售合同、订单、销售发票、出库单、发货单、运输单、客户签收单等；对于出口收入，获取电子口岸信息并与账面记录核对，并选取项目检查相关支持性文件，包括销售合同、出口报关单、货运提单、销售发票等；

(5) 结合应收账款函证，选取项目函证销售金额；

(6) 实施截止测试，检查收入是否在恰当期间确认；

(7) 获取资产负债表日后的销售退回记录，检查是否存在资产负债表日不满足收入确认条件的情况；

(8) 检查与营业收入相关的信息是否已在财务报表中作出恰当列报。

四、其他信息

管理层对其他信息负责。其他信息包括年度报告中涵盖的信息，但不包括财务报表和我们的审计报告。

我们对财务报表发表的审计意见不涵盖其他信息，我们也不对其他信息发表任何形式的鉴证结论。

结合我们对财务报表的审计，我们的责任是阅读其他信息，在此过程中，考虑其他信息是否与财务报表或我们在审计过程中了解到的情况存在重大不一致或者似乎存在重大错报。

基于我们已执行的工作，如果我们确定其他信息存在重大错报，我们应当报告该事实。在这方面，我们无任何事项需要报告。

五、管理层和治理层对财务报表的责任

管理层负责按照企业会计准则的规定编制财务报表，使其实现公允反映，并设计、执行和维护必要的内部控制，以使财务报表不存在由于舞弊或错误导致的重大错报。

在编制财务报表时，管理层负责评估兆驰股份公司的持续经营能力，披露与持续经营相关的事项（如适用），并运用持续经营假设，除非计划进行清算、终止运营或别无其他现实的选择。

兆驰股份公司治理层（以下简称治理层）负责监督兆驰股份公司的财务报告过程。

六、注册会计师对财务报表审计的责任

我们的目标是对财务报表整体是否不存在由于舞弊或错误导致的重大错报获取合理保证，并出具包含审计意见的审计报告。合理保证是高水平的保证，但并不能保证按照审计准则执行的审计在某一重大错报存在时总能发现。错报可能由于舞弊或错误导致，如果合理预期错报单独或汇总起来可能影响财务报表使用者依据财务报表作出的经济决策，则通常认为错报是重大的。

在按照审计准则执行审计工作的过程中，我们运用职业判断，并保持职业怀疑。同时，我们也执行以下工作：

（一）识别和评估由于舞弊或错误导致的财务报表重大错报风险，设计和实施审计程序以应对这些风险，并获取充分、适当的审计证据，作为发表审计意见的基础。由于舞弊可能涉及串通、伪造、故意遗漏、虚假陈述或凌驾于内部控制之上，未能发现由于舞弊导致的重大错报的风险高于未能发现由于错误导致的重大错报的风险。

（二）了解与审计相关的内部控制，以设计恰当的审计程序。

（三）评价管理层选用会计政策的恰当性和作出会计估计及相关披露的合理性。

（四）对管理层使用持续经营假设的恰当性得出结论。同时，根据获取的审计证据，就可能对兆驰股份公司持续经营能力产生重大疑虑的事项或情况是否存在重大不确定性得出结论。如果我们得出结论认为存在重大不确定性，审计准则要求我们在审计报告中提请报表使用者注意财务报表中的相关披露；如果披露不充分，我们应当发表非无保留意见。我们的结论基于截至审计报告日可获得的信息。然而，未来的事项或情况可能导致兆驰股份公司不能持续经营。

（五）评价财务报表的总体列报、结构和内容，并评价财务报表是否公允反映相关交易和事项。

（六）就兆驰股份公司中实体或业务活动的财务信息获取充分、适当的审计证据，以对财务报表发表审计意见。我们负责指导、监督和执行集团审计，并对审计意见承担全部责任。

我们与治理层就计划的审计范围、时间安排和重大审计发现等事项进行沟通，包括沟通我们在审计中识别出的值得关注的内部控制缺陷。

我们还就已遵守与独立性相关的职业道德要求向治理层提供声明，并与治理层沟通可能被合理认为影响我们独立性的所有关系和其他事项，以及相关的防范措施（如适用）。

从与治理层沟通过的事项中，我们确定哪些事项对本期财务报表审计最为重要，因而构成关键审计事项。我们在审计报告中描述这些事项，除非法律法规禁止公开披露这些事项，或在极少数情形下，如果合理预期在审计报告中沟通某事项造成的负面后果超过在公众利益方面产生的益处，我们确定不应在审计报告中沟通该事项。

天健会计师事务所（特殊普通合伙）

中国注册会计师：
（项目合伙人）

中国·杭州

中国注册会计师：

二〇二四年四月十一日

二、财务报表

财务附注中报表的单位为：元

1、合并资产负债表

编制单位：深圳市兆驰股份有限公司

2023 年 12 月 31 日

单位：元

项目	2023 年 12 月 31 日	2023 年 1 月 1 日
流动资产：		
货币资金	4,091,882,378.33	4,196,436,955.95
结算备付金	0.00	0.00
拆出资金	0.00	0.00
交易性金融资产	203,857,327.83	931,735,459.88
衍生金融资产	0.00	0.00
应收票据	255,288,003.82	369,588,913.49
应收账款	4,638,206,893.87	4,099,790,936.63
应收款项融资	385,295,746.29	377,767,897.11
预付款项	94,425,471.39	81,911,273.44
应收保费	0.00	0.00
应收分保账款	0.00	0.00
应收分保合同准备金	0.00	0.00
其他应收款	2,580,444,546.06	1,741,756,455.64
其中：应收利息	0.00	0.00
应收股利	0.00	0.00
买入返售金融资产	0.00	0.00
存货	2,678,354,450.59	2,232,687,056.12
合同资产	0.00	0.00
持有待售资产	0.00	0.00
一年内到期的非流动资产	6,000,000.00	6,000,000.00
其他流动资产	550,272,146.57	619,085,155.59
流动资产合计	15,484,026,964.75	14,656,760,103.85
非流动资产：		
发放贷款和垫款	0.00	0.00
债权投资	0.00	0.00

其他债权投资	0.00	0.00
长期应收款	0.00	0.00
长期股权投资	2,321,868.63	1,787,562.70
其他权益工具投资	217,018,958.55	272,774,817.54
其他非流动金融资产	1,430,000,000.00	1,700,000,000.00
投资性房地产	264,282,619.10	18,276,936.98
固定资产	7,229,460,251.26	5,784,659,048.16
在建工程	845,028,844.72	1,742,602,894.17
生产性生物资产	0.00	0.00
油气资产	0.00	0.00
使用权资产	13,600,402.79	10,258,189.84
无形资产	418,971,779.68	505,270,919.51
开发支出	0.00	0.00
商誉	573,290,637.44	490,638,577.84
长期待摊费用	34,534,696.21	19,789,754.15
递延所得税资产	6,677,599.18	4,724,513.48
其他非流动资产	204,331,364.57	400,502,093.86
非流动资产合计	11,239,519,022.13	10,951,285,308.23
资产总计	26,723,545,986.88	25,608,045,412.08
流动负债：		
短期借款	1,079,694,350.54	3,438,886,145.91
向中央银行借款	0.00	0.00
拆入资金	0.00	0.00
交易性金融负债	0.00	0.00
衍生金融负债	0.00	0.00
应付票据	1,532,755,498.81	1,543,293,517.10
应付账款	3,409,756,626.44	2,757,763,126.55
预收款项	0.00	0.00
合同负债	80,981,789.72	84,644,987.16
卖出回购金融资产款	0.00	0.00
吸收存款及同业存放	0.00	0.00
代理买卖证券款	0.00	0.00
代理承销证券款	0.00	0.00
应付职工薪酬	203,115,763.67	178,995,016.77
应交税费	51,751,891.21	44,063,932.90
其他应付款	376,887,247.31	325,541,594.66
其中：应付利息	0.00	0.00
应付股利	27,360,000.00	0.00
应付手续费及佣金	0.00	0.00
应付分保账款	0.00	0.00
持有待售负债	0.00	0.00
一年内到期的非流动负债	945,459,570.77	905,632,092.58

其他流动负债	8,978,697.68	9,810,553.15
流动负债合计	7,689,381,436.15	9,288,630,966.78
非流动负债：		
保险合同准备金	0.00	0.00
长期借款	1,610,855,602.78	1,201,049,166.32
应付债券	0.00	0.00
其中：优先股	0.00	0.00
永续债	0.00	0.00
租赁负债	8,147,124.78	6,011,265.70
长期应付款	847,776,671.18	70,000,000.00
长期应付职工薪酬	0.00	0.00
预计负债	7,150,000.00	7,150,000.00
递延收益	993,009,299.51	851,594,535.94
递延所得税负债	340,249,021.12	290,071,849.87
其他非流动负债	0.00	0.00
非流动负债合计	3,807,187,719.37	2,425,876,817.83
负债合计	11,496,569,155.52	11,714,507,784.61
所有者权益：		
股本	4,526,940,607.00	4,526,940,607.00
其他权益工具	0.00	0.00
其中：优先股	0.00	0.00
永续债	0.00	0.00
资本公积	910,357,523.03	910,066,119.75
减：库存股	0.00	0.00
其他综合收益	-209,347,270.99	-153,587,368.84
专项储备	0.00	0.00
盈余公积	802,680,117.86	711,618,031.43
一般风险准备	0.00	0.00
未分配利润	8,771,026,489.46	7,617,711,730.05
归属于母公司所有者权益合计	14,801,657,466.36	13,612,749,119.39
少数股东权益	425,319,365.00	280,788,508.08
所有者权益合计	15,226,976,831.36	13,893,537,627.47
负债和所有者权益总计	26,723,545,986.88	25,608,045,412.08

法定代表人：顾伟 主管会计工作负责人：严志荣 会计机构负责人：吴葵昊

2、母公司资产负债表

单位：元

项目	2023年12月31日	2023年1月1日
流动资产：		
货币资金	1,818,835,677.06	1,196,656,068.36
交易性金融资产	200,857,327.83	928,735,459.88
衍生金融资产	0.00	0.00
应收票据	21,699,517.79	34,722,269.58
应收账款	2,725,195,293.93	2,339,574,719.32
应收款项融资	755,951.21	8,432,317.19
预付款项	26,850,612.26	40,823,689.00

其他应收款	3,952,744,407.21	4,871,086,931.57
其中：应收利息	0.00	0.00
应收股利	0.00	0.00
存货	962,821,922.58	796,545,994.20
合同资产	0.00	0.00
持有待售资产	0.00	0.00
一年内到期的非流动资产	0.00	0.00
其他流动资产	181,418,360.80	274,446,756.25
流动资产合计	9,891,179,070.67	10,491,024,205.35
非流动资产：		
债权投资	0.00	0.00
其他债权投资	0.00	0.00
长期应收款	0.00	0.00
长期股权投资	3,719,562,073.59	3,581,924,714.15
其他权益工具投资	217,018,958.55	272,774,817.54
其他非流动金融资产	1,430,000,000.00	1,700,000,000.00
投资性房地产	19,277,483.44	10,209,607.65
固定资产	1,102,744,650.71	1,169,578,322.75
在建工程	88,589,026.66	46,673,865.83
生产性生物资产	0.00	0.00
油气资产	0.00	0.00
使用权资产	0.00	0.00
无形资产	180,718,256.60	181,346,021.72
开发支出	0.00	0.00
商誉	0.00	0.00
长期待摊费用	5,114,501.65	6,265,809.65
递延所得税资产	0.00	0.00
其他非流动资产	143,942,529.66	125,216,670.96
非流动资产合计	6,906,967,480.86	7,093,989,830.25
资产总计	16,798,146,551.53	17,585,014,035.60
流动负债：		
短期借款	576,040,350.54	1,172,931,034.90
交易性金融负债	0.00	0.00
衍生金融负债	0.00	0.00
应付票据	621,958,006.56	950,241,141.12
应付账款	2,359,401,458.30	2,476,135,234.59
预收款项	0.00	0.00
合同负债	32,820,882.34	33,225,471.55
应付职工薪酬	61,946,474.29	52,062,044.64
应交税费	18,234,825.98	19,849,202.71
其他应付款	1,629,490,108.81	2,036,149,372.26
其中：应付利息	0.00	0.00

应付股利	27,360,000.00	0.00
持有待售负债	0.00	0.00
一年内到期的非流动负债	0.00	0.00
其他流动负债	3,864,424.46	4,239,586.77
流动负债合计	5,303,756,531.28	6,744,833,088.54
非流动负债：		
长期借款	99,990,000.00	0.00
应付债券	0.00	0.00
其中：优先股	0.00	0.00
永续债	0.00	0.00
租赁负债	0.00	0.00
长期应付款	0.00	0.00
长期应付职工薪酬	0.00	0.00
预计负债	0.00	0.00
递延收益	45,429,474.26	44,408,603.34
递延所得税负债	42,380,676.97	0.00
其他非流动负债	0.00	0.00
非流动负债合计	187,800,151.23	44,408,603.34
负债合计	5,491,556,682.51	6,789,241,691.88
所有者权益：		
股本	4,526,940,607.00	4,526,940,607.00
其他权益工具	0.00	0.00
其中：优先股	0.00	0.00
永续债	0.00	0.00
资本公积	118,531,435.79	118,531,435.79
减：库存股	0.00	0.00
其他综合收益	-178,527,868.68	-122,772,009.69
专项储备	0.00	0.00
盈余公积	802,680,117.86	711,618,031.43
未分配利润	6,036,965,577.05	5,561,454,279.19
所有者权益合计	11,306,589,869.02	10,795,772,343.72
负债和所有者权益总计	16,798,146,551.53	17,585,014,035.60

3、合并利润表

单位：元

项目	2023 年度	2022 年度
一、营业总收入	17,167,023,446.70	15,028,374,990.84
其中：营业收入	17,167,023,446.70	15,028,374,990.84
利息收入	0.00	0.00
已赚保费	0.00	0.00
手续费及佣金收入	0.00	0.00
二、营业总成本	15,340,905,978.12	13,776,620,962.43
其中：营业成本	13,934,781,227.24	12,472,611,827.88
利息支出	0.00	0.00
手续费及佣金支出	0.00	0.00

退保金	0.00	0.00
赔付支出净额	0.00	0.00
提取保险责任合同准备金净额	0.00	0.00
保单红利支出	0.00	0.00
分保费用	0.00	0.00
税金及附加	49,721,503.02	29,432,122.92
销售费用	369,926,350.34	332,570,670.78
管理费用	218,551,397.09	222,408,489.72
研发费用	703,636,433.27	629,653,229.29
财务费用	64,289,067.16	89,944,621.84
其中：利息费用	168,541,740.62	191,541,130.98
利息收入	91,372,678.30	39,556,827.16
加：其他收益	242,843,463.89	234,214,484.61
投资收益（损失以“-”号填列）	3,580,428.88	1,705,688.87
其中：对联营企业和合营企业的投资收益	534,305.93	12,373.79
以摊余成本计量的金融资产终止确认收益	0.00	0.00
汇兑收益（损失以“-”号填列）	0.00	0.00
净敞口套期收益（损失以“-”号填列）	0.00	0.00
公允价值变动收益（损失以“-”号填列）	6,073,586.22	24,868,691.33
信用减值损失（损失以“-”号填列）	-70,878,050.80	15,848,452.54
资产减值损失（损失以“-”号填列）	-291,720,309.06	-322,820,035.59
资产处置收益（损失以“-”号填列）	-1,565,468.59	-117,432.59
三、营业利润（亏损以“-”号填列）	1,714,451,119.12	1,205,453,877.58
加：营业外收入	2,576,332.84	2,749,510.18
减：营业外支出	7,212,751.98	14,350,352.61
四、利润总额（亏损总额以“-”号填列）	1,709,814,699.98	1,193,853,035.15
减：所得税费用	60,406,118.47	26,693,829.62
五、净利润（净亏损以“-”号填列）	1,649,408,581.51	1,167,159,205.53
（一）按经营持续性分类		
1.持续经营净利润（净亏损以“-”号填列）	1,649,408,581.51	1,167,159,205.53
2.终止经营净利润（净亏损以“-”号填列）	0.00	0.00
（二）按所有权归属分类		
1.归属于母公司股东的净利润	1,588,424,325.80	1,145,949,330.35

2. 少数股东损益	60,984,255.71	21,209,875.18
六、其他综合收益的税后净额	-55,759,902.15	-128,049,130.61
归属母公司所有者的其他综合收益的税后净额	-55,759,902.15	-128,049,130.61
(一) 不能重分类进损益的其他综合收益	-55,755,858.99	-122,772,009.69
1. 重新计量设定受益计划变动额	0.00	0.00
2. 权益法下不能转损益的其他综合收益	0.00	0.00
3. 其他权益工具投资公允价值变动	-55,755,858.99	-122,772,009.69
4. 企业自身信用风险公允价值变动	0.00	0.00
5. 其他	0.00	0.00
(二) 将重分类进损益的其他综合收益	-4,043.16	-5,277,120.92
1. 权益法下可转损益的其他综合收益	0.00	0.00
2. 其他债权投资公允价值变动	0.00	0.00
3. 金融资产重分类计入其他综合收益的金额	0.00	0.00
4. 其他债权投资信用减值准备	0.00	0.00
5. 现金流量套期储备	0.00	0.00
6. 外币财务报表折算差额	-4,043.16	-5,277,120.92
7. 其他	0.00	0.00
归属于少数股东的其他综合收益的税后净额	0.00	0.00
七、综合收益总额	1,593,648,679.36	1,039,110,074.92
归属于母公司所有者的综合收益总额	1,532,664,423.65	1,017,900,199.74
归属于少数股东的综合收益总额	60,984,255.71	21,209,875.18
八、每股收益		
(一) 基本每股收益	0.35	0.25
(二) 稀释每股收益	0.35	0.25

本期发生同一控制下企业合并的，被合并方在合并前实现的净利润为：0.00 元，上期被合并方实现的净利润为：0.00 元。

法定代表人：顾伟 主管会计工作负责人：严志荣 会计机构负责人：吴葵昊

4、母公司利润表

单位：元

项目	2023 年度	2022 年度
一、营业收入	9,884,540,533.02	8,388,030,307.45
减：营业成本	8,440,276,710.37	7,593,267,000.25
税金及附加	28,394,866.72	10,728,838.03
销售费用	199,952,971.76	166,390,549.87
管理费用	126,134,843.35	130,450,715.32
研发费用	171,971,344.83	190,126,228.33
财务费用	-15,930,203.04	144,902,330.75
其中：利息费用	47,869,378.71	90,797,877.87
利息收入	87,866,069.58	18,694,478.34
加：其他收益	34,693,631.60	44,170,834.44

投资收益（损失以“-”号填列）	84,460,987.53	1,202,564,456.37
其中：对联营企业和合营企业的投资收益	0.00	0.00
以摊余成本计量的金融资产终止确认收益（损失以“-”号填列）	0.00	0.00
净敞口套期收益（损失以“-”号填列）	0.00	0.00
公允价值变动收益（损失以“-”号填列）	6,073,586.22	24,868,691.33
信用减值损失（损失以“-”号填列）	-10,303,395.34	40,643,655.76
资产减值损失（损失以“-”号填列）	-94,245,935.81	-157,322,396.02
资产处置收益（损失以“-”号填列）	5,301.90	5,282.73
二、营业利润（亏损以“-”号填列）	954,424,175.13	1,307,095,169.51
加：营业外收入	762,844.29	886,796.99
减：营业外支出	3,890,227.40	1,415,769.24
三、利润总额（亏损总额以“-”号填列）	951,296,792.02	1,306,566,197.26
减：所得税费用	40,675,927.77	0.00
四、净利润（净亏损以“-”号填列）	910,620,864.25	1,306,566,197.26
（一）持续经营净利润（净亏损以“-”号填列）	910,620,864.25	1,306,566,197.26
（二）终止经营净利润（净亏损以“-”号填列）	0.00	0.00
五、其他综合收益的税后净额	-55,755,858.99	-122,772,009.69
（一）不能重分类进损益的其他综合收益	-55,755,858.99	-122,772,009.69
1. 重新计量设定受益计划变动额	0.00	0.00
2. 权益法下不能转损益的其他综合收益	0.00	0.00
3. 其他权益工具投资公允价值变动	-55,755,858.99	-122,772,009.69
4. 企业自身信用风险公允价值变动	0.00	0.00
5. 其他	0.00	0.00
（二）将重分类进损益的其他综合收益	0.00	0.00
1. 权益法下可转损益的其他综合收益	0.00	0.00
2. 其他债权投资公允价值变动	0.00	0.00
3. 金融资产重分类计入其他综合收益的金额	0.00	0.00
4. 其他债权投资信用减值准备	0.00	0.00
5. 现金流量套期储备	0.00	0.00
6. 外币财务报表折算差额	0.00	0.00
7. 其他	0.00	0.00

六、综合收益总额	854,865,005.26	1,183,794,187.57
七、每股收益		
（一）基本每股收益	0.00	0.00
（二）稀释每股收益	0.00	0.00

5、合并现金流量表

单位：元

项目	2023 年度	2022 年度
一、经营活动产生的现金流量：		
销售商品、提供劳务收到的现金	16,374,207,801.42	16,195,554,858.24
客户存款和同业存放款项净增加额	0.00	0.00
向中央银行借款净增加额	0.00	0.00
向其他金融机构拆入资金净增加额	0.00	0.00
收到原保险合同保费取得的现金	0.00	0.00
收到再保业务现金净额	0.00	0.00
保户储金及投资款净增加额	0.00	0.00
收取利息、手续费及佣金的现金	0.00	0.00
拆入资金净增加额	0.00	0.00
回购业务资金净增加额	0.00	0.00
代理买卖证券收到的现金净额	0.00	0.00
收到的税费返还	614,323,703.53	408,713,621.72
收到其他与经营活动有关的现金	529,967,386.38	1,239,582,812.59
经营活动现金流入小计	17,518,498,891.33	17,843,851,292.55
购买商品、接受劳务支付的现金	13,043,790,703.89	10,366,213,490.58
客户贷款及垫款净增加额	0.00	0.00
存放中央银行和同业款项净增加额	0.00	0.00
支付原保险合同赔付款项的现金	0.00	0.00
拆出资金净增加额	0.00	0.00
支付利息、手续费及佣金的现金	0.00	0.00
支付保单红利的现金	0.00	0.00
支付给职工以及为职工支付的现金	1,198,383,944.85	1,134,102,716.45
支付的各项税费	195,780,618.32	202,879,296.52
支付其他与经营活动有关的现金	729,994,434.90	1,199,384,604.27
经营活动现金流出小计	15,167,949,701.96	12,902,580,107.82
经营活动产生的现金流量净额	2,350,549,189.37	4,941,271,184.73
二、投资活动产生的现金流量：		
收回投资收到的现金	0.00	0.00
取得投资收益收到的现金	6,752,042.13	1,693,315.08
处置固定资产、无形资产和其他长期资产收回的现金净额	9,496,614.96	5,518,073.51
处置子公司及其他营业单位收到的现金净额	0.00	0.00
收到其他与投资活动有关的现金	2,501,994,645.57	1,720,291,396.51
投资活动现金流入小计	2,518,243,302.66	1,727,502,785.10
购建固定资产、无形资产和其他长期资产支付的现金	781,929,335.58	1,948,631,750.80
投资支付的现金	0.00	0.00
质押贷款净增加额	0.00	0.00
取得子公司及其他营业单位支付的现金净额	110,216,990.64	0.00

支付其他与投资活动有关的现金	1,452,659,204.91	3,145,405,317.90
投资活动现金流出小计	2,344,805,531.13	5,094,037,068.70
投资活动产生的现金流量净额	173,437,771.53	-3,366,534,283.60
三、筹资活动产生的现金流量：		
吸收投资收到的现金	65,329,120.00	7,000,000.00
其中：子公司吸收少数股东投资收到的现金	65,329,120.00	7,000,000.00
取得借款收到的现金	2,598,566,170.66	6,721,986,699.47
收到其他与筹资活动有关的现金	1,100,000,000.00	190,559,692.30
筹资活动现金流入小计	3,763,895,290.66	6,919,546,391.77
偿还债务支付的现金	4,794,312,254.60	5,740,590,797.48
分配股利、利润或偿付利息支付的现金	471,593,912.22	188,269,792.67
其中：子公司支付给少数股东的股利、利润	0.00	0.00
支付其他与筹资活动有关的现金	129,985,164.15	1,793,679,342.99
筹资活动现金流出小计	5,395,891,330.97	7,722,539,933.14
筹资活动产生的现金流量净额	-1,631,996,040.31	-802,993,541.37
四、汇率变动对现金及现金等价物的影响	6,347,388.59	49,506,834.51
五、现金及现金等价物净增加额	898,338,309.18	821,250,194.27
加：期初现金及现金等价物余额	2,244,046,721.05	1,422,796,526.78
六、期末现金及现金等价物余额	3,142,385,030.23	2,244,046,721.05

6、母公司现金流量表

单位：元

项目	2023 年度	2022 年度
一、经营活动产生的现金流量：		
销售商品、提供劳务收到的现金	9,607,195,692.84	11,258,438,238.08
收到的税费返还	499,015,959.97	194,146,223.83
收到其他与经营活动有关的现金	197,272,783.53	1,379,293,002.70
经营活动现金流入小计	10,303,484,436.34	12,831,877,464.61
购买商品、接受劳务支付的现金	9,375,504,047.26	8,765,067,280.46
支付给职工以及为职工支付的现金	308,863,526.00	294,014,966.50
支付的各项税费	34,929,629.57	25,180,366.75
支付其他与经营活动有关的现金	242,736,965.63	330,970,287.11
经营活动现金流出小计	9,962,034,168.46	9,415,232,900.82
经营活动产生的现金流量净额	341,450,267.88	3,416,644,563.79
二、投资活动产生的现金流量：		
收回投资收到的现金	0.00	0.00
取得投资收益收到的现金	84,460,987.53	1,202,564,456.37
处置固定资产、无形资产和其他长期资产收回的现金净额	267,366.05	1,748,685.84
处置子公司及其他营业单位收到的现金净额	0.00	0.00
收到其他与投资活动有关的现金	3,102,100,494.76	1,458,614,447.89
投资活动现金流入小计	3,186,828,848.34	2,662,927,590.10
购建固定资产、无形资产和其他长期资产支付的现金	101,827,679.11	85,670,652.25
投资支付的现金	155,347,542.56	288,860,557.99
取得子公司及其他营业单位支付的现金净额	0.00	0.00
支付其他与投资活动有关的现金	1,262,659,204.91	5,252,046,142.41
投资活动现金流出小计	1,519,834,426.58	5,626,577,352.65

投资活动产生的现金流量净额	1,666,994,421.76	-2,963,649,762.55
三、筹资活动产生的现金流量：		
吸收投资收到的现金	0.00	0.00
取得借款收到的现金	1,445,047,378.04	3,105,891,189.70
收到其他与筹资活动有关的现金	0.00	163,559,692.30
筹资活动现金流入小计	1,445,047,378.04	3,269,450,882.00
偿还债务支付的现金	1,939,811,009.65	3,762,861,396.49
分配股利、利润或偿付利息支付的现金	357,818,148.82	90,107,980.45
支付其他与筹资活动有关的现金	0.00	0.00
筹资活动现金流出小计	2,297,629,158.47	3,852,969,376.94
筹资活动产生的现金流量净额	-852,581,780.43	-583,518,494.94
四、汇率变动对现金及现金等价物的影响	6,912,585.22	10,246,492.59
五、现金及现金等价物净增加额	1,162,775,494.43	-120,277,201.11
加：期初现金及现金等价物余额	449,912,186.98	570,189,388.09
六、期末现金及现金等价物余额	1,612,687,681.41	449,912,186.98

7、合并所有者权益变动表

本期金额

单位：元

项目	2023 年度														
	归属于母公司所有者权益												少数 股东 权益	所有 者权 益合 计	
	股本	其他权益工具			资本 公积	减： 库存 股	其他 综合 收益	专项 储备	盈余 公积	一般 风险 准备	未分 配利 润	其他			小计
	优先 股	永续 债	其他												
一、上年期末余额	4,526,940,607.00	0.00	0.00	0.00	910,066,119.75	0.00	-153,587,368.84	0.00	711,618,031.43	0.00	7,617,711,730.05		13,612,749,119.39	280,788,508.08	13,893,537,627.47
加：会计政策变更	0.00	0.00	0.00	0.00	0.00	0.00	0.00	0.00	0.00	0.00	0.00		0.00	0.00	0.00
期差错更正	0.00	0.00	0.00	0.00	0.00	0.00	0.00	0.00	0.00	0.00	0.00		0.00	0.00	0.00
其他	0.00	0.00	0.00	0.00	0.00	0.00	0.00	0.00	0.00	0.00	0.00		0.00	0.00	0.00
二、本年期初余额	4,526,940,607.00	0.00	0.00	0.00	910,066,119.75	0.00	-153,587,368.84	0.00	711,618,031.43	0.00	7,617,711,730.05		13,612,749,119.39	280,788,508.08	13,893,537,627.47
三、本期增减变动金额	0.00	0.00	0.00	0.00	291,403.28	0.00	-55,759,902.15	0.00	91,062,086.43	0.00	1,153,314,759.41		1,188,908,346.97	144,530,856.92	1,333,439,203.89

(减少以“一”号填列)															
(一) 综合收益总额	0.00	0.00	0.00	0.00	0.00	0.00	-55,759,902.15	0.00	0.00	0.00	1,588,424,325.80		1,532,664,423.65	60,984,255.71	1,593,648,679.36
(二) 所有者投入和减少资本	0.00	0.00	0.00	0.00	291,403.28	0.00	0.00	0.00	0.00	0.00	0.00		291,403.28	60,244,094.16	60,535,497.44
1. 所有者投入的普通股	0.00	0.00	0.00	0.00	0.00	0.00	0.00	0.00	0.00	0.00	0.00		0.00	65,329,120.00	65,329,120.00
2. 其他权益工具持有者投入资本	0.00	0.00	0.00	0.00	0.00	0.00	0.00	0.00	0.00	0.00	0.00		0.00	0.00	0.00
3. 股份支付计入所有者权益的金额	0.00	0.00	0.00	0.00	0.00	0.00	0.00	0.00	0.00	0.00	0.00		0.00	0.00	0.00
4. 其他	0.00	0.00	0.00	0.00	291,403.28	0.00	0.00	0.00	0.00	0.00	0.00		291,403.28	-5,085,025.84	-4,793,622.56
(三) 利润分配	0.00	0.00	0.00	0.00	0.00	0.00	0.00	0.00	91,062,086.43	0.00	-435,109,566.39		-344,047,479.96	0.00	-344,047,479.96
1. 提取盈余公积	0.00	0.00	0.00	0.00	0.00	0.00	0.00	0.00	91,062,086.43	0.00	-91,062,086.43		0.00	0.00	0.00
2.	0.00	0.00	0.00	0.00	0.00	0.00	0.00	0.00	0.00	0.00	0.00		0.00	0.00	0.00

提取一般风险准备															
3. 对所有者（或股东）的分配	0.00	0.00	0.00	0.00	0.00	0.00	0.00	0.00	0.00	0.00	0.00	- 344,047,479.96	- 344,047,479.96	0.00	- 344,047,479.96
4. 其他	0.00	0.00	0.00	0.00	0.00	0.00	0.00	0.00	0.00	0.00	0.00		0.00	0.00	0.00
（四）所有者权益内部结转	0.00	0.00	0.00	0.00	0.00	0.00	0.00	0.00	0.00	0.00	0.00		0.00	0.00	0.00
1. 资本公积转增资本（或股本）	0.00	0.00	0.00	0.00	0.00	0.00	0.00	0.00	0.00	0.00	0.00		0.00	0.00	0.00
2. 盈余公积转增资本（或股本）	0.00	0.00	0.00	0.00	0.00	0.00	0.00	0.00	0.00	0.00	0.00		0.00	0.00	0.00
3. 盈余公积弥补亏损	0.00	0.00	0.00	0.00	0.00	0.00	0.00	0.00	0.00	0.00	0.00		0.00	0.00	0.00
4. 设定受益计划变动额结转留存收益	0.00	0.00	0.00	0.00	0.00	0.00	0.00	0.00	0.00	0.00	0.00		0.00	0.00	0.00
5. 其他综合收益结转	0.00	0.00	0.00	0.00	0.00	0.00	0.00	0.00	0.00	0.00	0.00		0.00	0.00	0.00

留存收益															
6. 其他	0.00	0.00	0.00	0.00	0.00	0.00	0.00	0.00	0.00	0.00	0.00		0.00	0.00	0.00
(五) 专项储备	0.00	0.00	0.00	0.00	0.00	0.00	0.00	0.00	0.00	0.00	0.00		0.00	0.00	0.00
1. 本期提取	0.00	0.00	0.00	0.00	0.00	0.00	0.00	0.00	0.00	0.00	0.00		0.00	0.00	0.00
2. 本期使用	0.00	0.00	0.00	0.00	0.00	0.00	0.00	0.00	0.00	0.00	0.00		0.00	0.00	0.00
(六) 其他	0.00	0.00	0.00	0.00	0.00	0.00	0.00	0.00	0.00	0.00	0.00		0.00	23,302,507.05	23,302,507.05
四、本期期末余额	4,526,940,607.00	0.00	0.00	0.00	910,357,523.03	0.00	-209,347,270.99	0.00	802,680,117.86	0.00	8,771,026,489.46		14,801,657,466.36	425,319,365.00	15,226,976,831.36

上期金额

单位：元

项目	2022 年度														少数 股东 权益	所有 者权 益合 计
	归属于母公司所有者权益												小计			
	股本	其他权益工具			资本 公积	减： 库存 股	其他 综合 收益	专项 储备	盈余 公积	一般 风险 准备	未分 配利 润	其他				
	优先 股	永续 债	其他													
一、上年期末余额	4,526,940,607.00	0.00	0.00	0.00	900,997,636.07	98,001,256.76	-25,538,238.23	0.00	580,961,411.70	0.00	6,602,419,019.43		12,487,779,179.21	470,978,499.85	12,958,757,679.06	
加：会计政策变更	0.00	0.00	0.00	0.00	0.00	0.00	0.00	0.00	0.00	0.00	0.00		0.00	0.00	0.00	
期差错更正	0.00	0.00	0.00	0.00	0.00	0.00	0.00	0.00	0.00	0.00	0.00		0.00	0.00	0.00	
其他	0.00	0.00	0.00	0.00	0.00	0.00	0.00	0.00	0.00	0.00	0.00		0.00	0.00	0.00	
二、本年期初余额	4,526,940,607.00	0.00	0.00	0.00	900,997,636.07	98,001,256.76	-25,538,238.23	0.00	580,961,411.70	0.00	6,602,419,019.43		12,487,779,179.21	470,978,499.85	12,958,757,679.06	
三、	0.00	0.00	0.00	0.00	9,06	-	-	0.00	130,	0.00	1,01		1,12	-	934,	

本期增减变动金额（减少以“－”号填列）					8,483.68	98,001,256.76	128,049,130.61		656,619.73		5,292,710.62		4,969,940.18	190,189,991.77	779,948,948.41
（一）综合收益总额	0.00	0.00	0.00	0.00	0.00	0.00	-128,049,130.61	0.00	0.00	0.00	1,145,949,330.35		1,017,900,199.74	21,209,875.18	1,039,110,074.92
（二）所有者投入和减少资本	0.00	0.00	0.00	0.00	-56,489,951.86	0.00	0.00	0.00	0.00	0.00	0.00		-56,489,951.86	-211,399,866.95	-267,889,818.81
1. 所有者投入的普通股	0.00	0.00	0.00	0.00	0.00	0.00	0.00	0.00	0.00	0.00	0.00		0.00	7,000,000.00	7,000,000.00
2. 其他权益工具持有者投入资本	0.00	0.00	0.00	0.00	0.00	0.00	0.00	0.00	0.00	0.00	0.00		0.00	0.00	0.00
3. 股份支付计入所有者权益的金额	0.00	0.00	0.00	0.00	0.00	0.00	0.00	0.00	0.00	0.00	0.00		0.00	0.00	0.00
4. 其他	0.00	0.00	0.00	0.00	-56,489,951.86	0.00	0.00	0.00	0.00	0.00	0.00		-56,489,951.86	-218,399,866.95	-274,889,818.81
（三）利润分配	0.00	0.00	0.00	0.00	0.00	0.00	0.00	0.00	130,656,619.73	0.00	-130,656,619.73		0.00	0.00	0.00
1.	0.00	0.00	0.00	0.00	0.00	0.00	0.00	0.00	130,656,619.73	0.00	-130,656,619.73		0.00	0.00	0.00

提取 盈余 公积									619. 73		656, 619. 73					
2. 提取 一般 风险 准备	0.00	0.00	0.00	0.00	0.00	0.00	0.00	0.00	0.00	0.00	0.00			0.00	0.00	0.00
3. 对所有者 (或 股东) 的分配	0.00	0.00	0.00	0.00	0.00	0.00	0.00	0.00	0.00	0.00	0.00			0.00	0.00	0.00
4. 其他	0.00	0.00	0.00	0.00	0.00	0.00	0.00	0.00	0.00	0.00	0.00			0.00	0.00	0.00
(四) 所有者 权益 内部 结转	0.00	0.00	0.00	0.00	0.00	0.00	0.00	0.00	0.00	0.00	0.00			0.00	0.00	0.00
1. 资本 公积 转增 资本 (或 股本)	0.00	0.00	0.00	0.00	0.00	0.00	0.00	0.00	0.00	0.00	0.00			0.00	0.00	0.00
2. 盈余 公积 转增 资本 (或 股本)	0.00	0.00	0.00	0.00	0.00	0.00	0.00	0.00	0.00	0.00	0.00			0.00	0.00	0.00
3. 盈余 公积 弥补 亏损	0.00	0.00	0.00	0.00	0.00	0.00	0.00	0.00	0.00	0.00	0.00			0.00	0.00	0.00
4. 设定 受益 计划 变动 额结 转留 存收 益	0.00	0.00	0.00	0.00	0.00	0.00	0.00	0.00	0.00	0.00	0.00			0.00	0.00	0.00

5. 其他综合收益结转留存收益	0.00	0.00	0.00	0.00	0.00	0.00	0.00	0.00	0.00	0.00	0.00	0.00	0.00	0.00	0.00
6. 其他	0.00	0.00	0.00	0.00	0.00	0.00	0.00	0.00	0.00	0.00	0.00	0.00	0.00	0.00	0.00
(五) 专项储备	0.00	0.00	0.00	0.00	0.00	0.00	0.00	0.00	0.00	0.00	0.00	0.00	0.00	0.00	0.00
1. 本期提取	0.00	0.00	0.00	0.00	0.00	0.00	0.00	0.00	0.00	0.00	0.00	0.00	0.00	0.00	0.00
2. 本期使用	0.00	0.00	0.00	0.00	0.00	0.00	0.00	0.00	0.00	0.00	0.00	0.00	0.00	0.00	0.00
(六) 其他	0.00	0.00	0.00	0.00	65,584.35	-98,012.56	0.00	0.00	0.00	0.00	0.00	0.00	163,559.30	0.00	163,559.30
四、本期期末余额	4,526,940.60	0.00	0.00	0.00	910,066.11	-153,587.36	0.00	0.00	711,618.03	0.00	7,617,711.73	0.05	13,612,749.19	280,788.08	13,893,537.67

8、母公司所有者权益变动表

本期金额

单位：元

项目	2023 年度											
	股本	其他权益工具			资本公积	减：库存股	其他综合收益	专项储备	盈余公积	未分配利润	其他	所有者权益合计
		优先股	永续债	其他								
一、上年期末余额	4,526,940.60	0.00	0.00	0.00	118,531.43	0.00	-122,772.00	0.00	711,618.03	5,561,454.27		10,795,772.34
加：会计政策变更	0.00	0.00	0.00	0.00	0.00	0.00	0.00	0.00	0.00	0.00		0.00
期差错更正	0.00	0.00	0.00	0.00	0.00	0.00	0.00	0.00	0.00	0.00		0.00

他	0.00	0.00	0.00	0.00	0.00	0.00	0.00	0.00	0.00	0.00		0.00
二、本年期初余额	4,526,940,607.00	0.00	0.00	0.00	118,531,435.79	0.00	-122,772,009.69	0.00	711,618,031.43	5,561,454,279.19		10,795,772,343.72
三、本期增减变动金额（减少以“－”号填列）	0.00	0.00	0.00	0.00	0.00	0.00	-55,755,858.99	0.00	91,062,086.43	475,511,297.86		510,817,525.30
（一）综合收益总额	0.00	0.00	0.00	0.00	0.00	0.00	-55,755,858.99	0.00	0.00	910,620,864.25		854,865,005.26
（二）所有者投入和减少资本	0.00	0.00	0.00	0.00	0.00	0.00	0.00	0.00	0.00	0.00		0.00
1. 所有者投入的普通股	0.00	0.00	0.00	0.00	0.00	0.00	0.00	0.00	0.00	0.00		0.00
2. 其他权益工具持有者投入资本	0.00	0.00	0.00	0.00	0.00	0.00	0.00	0.00	0.00	0.00		0.00
3. 股份支付计入所有者权益的金额	0.00	0.00	0.00	0.00	0.00	0.00	0.00	0.00	0.00	0.00		0.00
4. 其他	0.00	0.00	0.00	0.00	0.00	0.00	0.00	0.00	0.00	0.00		0.00
（三）利润分	0.00	0.00	0.00	0.00	0.00	0.00	0.00	0.00	91,062,086.43	-435,109,56		-344,047,47

配										6.39		9.96
1. 提取盈余公积	0.00	0.00	0.00	0.00	0.00	0.00	0.00	0.00	0.00	91,062,086.43	-91,062,086.43	0.00
2. 对所有者（或股东）的分配	0.00	0.00	0.00	0.00	0.00	0.00	0.00	0.00	0.00	-344,047.479.96	-344,047.479.96	-
3. 其他	0.00	0.00	0.00	0.00	0.00	0.00	0.00	0.00	0.00	0.00		0.00
（四）所有者权益内部结转	0.00	0.00	0.00	0.00	0.00	0.00	0.00	0.00	0.00	0.00		0.00
1. 资本公积转增资本（或股本）	0.00	0.00	0.00	0.00	0.00	0.00	0.00	0.00	0.00	0.00		0.00
2. 盈余公积转增资本（或股本）	0.00	0.00	0.00	0.00	0.00	0.00	0.00	0.00	0.00	0.00		0.00
3. 盈余公积弥补亏损	0.00	0.00	0.00	0.00	0.00	0.00	0.00	0.00	0.00	0.00		0.00
4. 设定受益计划变动额结转留存收益	0.00	0.00	0.00	0.00	0.00	0.00	0.00	0.00	0.00	0.00		0.00
5. 其他综合收益结	0.00	0.00	0.00	0.00	0.00	0.00	0.00	0.00	0.00	0.00		0.00

转留存收益												
6. 其他	0.00	0.00	0.00	0.00	0.00	0.00	0.00	0.00	0.00	0.00		0.00
(五) 专项储备	0.00	0.00	0.00	0.00	0.00	0.00	0.00	0.00	0.00	0.00		0.00
1. 本期提取	0.00	0.00	0.00	0.00	0.00	0.00	0.00	0.00	0.00	0.00		0.00
2. 本期使用	0.00	0.00	0.00	0.00	0.00	0.00	0.00	0.00	0.00	0.00		0.00
(六) 其他	0.00	0.00	0.00	0.00	0.00	0.00	0.00	0.00	0.00	0.00		0.00
四、本期期末余额	4,526,940,607.00	0.00	0.00	0.00	118,531,435.79	0.00	-178,527,868.68	0.00	802,680,117.86	6,036,965,577.05		11,306,589,869.02

上期金额

单位：元

项目	2022 年度											
	股本	其他权益工具			资本公积	减：库存股	其他综合收益	专项储备	盈余公积	未分配利润	其他	所有者权益合计
		优先股	永续债	其他								
一、上年期末余额	4,526,940,607.00	0.00	0.00	0.00	39,002,261.07	98,001,256.76	0.00	0.00	580,961,411.70	4,385,544,701.66		9,434,447,724.67
加：会计政策变更	0.00	0.00	0.00	0.00	0.00	0.00	0.00	0.00	0.00	0.00		0.00
期差错更正	0.00	0.00	0.00	0.00	0.00	0.00	0.00	0.00	0.00	0.00		0.00
其他	0.00	0.00	0.00	0.00	0.00	0.00	0.00	0.00	0.00	0.00		0.00
二、本年期初余额	4,526,940,607.00	0.00	0.00	0.00	39,002,261.07	98,001,256.76	0.00	0.00	580,961,411.70	4,385,544,701.66		9,434,447,724.67
三、本期增减	0.00	0.00	0.00	0.00	79,529,174.72	-98,001,256.76	-122,772,009.69	0.00	130,656,619.73	1,175,909,577.53		1,361,324,619.05

变动金额 (减少以 “一”号 填列)												
(一) 综合收益总额	0.00	0.00	0.00	0.00	0.00	0.00	- 122,7 72,00 9.69	0.00	0.00	1,306 ,566, 197.2 6		1,183 ,794, 187.5 7
(二) 所有者投入和减少资本	0.00	0.00	0.00	0.00	13,97 0,739 .18	0.00	0.00	0.00	0.00	0.00		13,97 0,739 .18
1. 所有者投入的普通股	0.00	0.00	0.00	0.00	0.00	0.00	0.00	0.00	0.00	0.00		0.00
2. 其他权益工具持有者投入资本	0.00	0.00	0.00	0.00	0.00	0.00	0.00	0.00	0.00	0.00		0.00
3. 股份支付计入所有者权益的金额	0.00	0.00	0.00	0.00	0.00	0.00	0.00	0.00	0.00	0.00		0.00
4. 其他	0.00	0.00	0.00	0.00	13,97 0,739 .18	0.00	0.00	0.00	0.00	0.00		13,97 0,739 .18
(三) 利润分配	0.00	0.00	0.00	0.00	0.00	0.00	0.00	0.00	130,6 56,61 9.73	- 130,6 56,61 9.73		0.00
1. 提取盈余公积	0.00	0.00	0.00	0.00	0.00	0.00	0.00	0.00	130,6 56,61 9.73	- 130,6 56,61 9.73		0.00
2. 对所有 者(或	0.00	0.00	0.00	0.00	0.00	0.00	0.00	0.00	0.00	0.00		0.00

股东)的分配												
3. 其他	0.00	0.00	0.00	0.00	0.00	0.00	0.00	0.00	0.00	0.00		0.00
(四)所有者权益内部结转	0.00	0.00	0.00	0.00	0.00	0.00	0.00	0.00	0.00	0.00		0.00
1. 资本公积转增资本(或股本)	0.00	0.00	0.00	0.00	0.00	0.00	0.00	0.00	0.00	0.00		0.00
2. 盈余公积转增资本(或股本)	0.00	0.00	0.00	0.00	0.00	0.00	0.00	0.00	0.00	0.00		0.00
3. 盈余公积弥补亏损	0.00	0.00	0.00	0.00	0.00	0.00	0.00	0.00	0.00	0.00		0.00
4. 设定受益计划变动额结转留存收益	0.00	0.00	0.00	0.00	0.00	0.00	0.00	0.00	0.00	0.00		0.00
5. 其他综合收益结转留存收益	0.00	0.00	0.00	0.00	0.00	0.00	0.00	0.00	0.00	0.00		0.00
6. 其他	0.00	0.00	0.00	0.00	0.00	0.00	0.00	0.00	0.00	0.00		0.00
(五)专项储备	0.00	0.00	0.00	0.00	0.00	0.00	0.00	0.00	0.00	0.00		0.00

1. 本期提取	0.00	0.00	0.00	0.00	0.00	0.00	0.00	0.00	0.00	0.00		0.00
2. 本期使用	0.00	0.00	0.00	0.00	0.00	0.00	0.00	0.00	0.00	0.00		0.00
(六) 其他	0.00	0.00	0.00	0.00	65,558,435.54	-98,001,256.76	0.00	0.00	0.00	0.00		163,559,692.30
四、本期期末余额	4,526,940,607.00	0.00	0.00	0.00	118,531,435.79	0.00	-122,772,009.69	0.00	711,618,031.43	5,561,454,279.19		10,795,772,343.72

三、公司基本情况

深圳市兆驰股份有限公司（以下简称公司或本公司）系由南昌兆驰投资合伙企业（有限合伙）（以下简称南昌兆投）、南昌市兆鑫商贸合伙企业（有限合伙）及 14 位自然人股东发起设立，于 2007 年 6 月 1 日在深圳市工商行政管理局登记注册，总部位于广东省深圳市。公司现持有统一社会信用代码为 9144030077272966XD 的营业执照，注册资本 4,526,940,607.00 元，股份总数 4,526,940,607 股（每股面值 1 元）。其中，有限售条件的流通股份 A 股 2,607,589 股；无限售条件的流通股份 A 股 4,524,333,018 股。公司股票已于 2010 年 6 月 10 日在深圳证券证券交易所挂牌交易。

本公司属消费电子类行业。主要经营活动家庭视听及相关产品的研发、制造、销售与服务。产品主要涉及液晶电视及显示产品、网络通信产品、智能影音设备及各类 IoT 产品、LED 芯片、LED 器件及组件、LED 应用产品等。

本财务报表业经公司 2024 年 4 月 11 日第六届第十一次董事会批准对外报出。

四、财务报表的编制基础

1、编制基础

本公司财务报表以持续经营为编制基础。

2、持续经营

本公司不存在导致对报告期末起 12 个月内的持续经营能力产生重大疑虑的事项或情况。

五、重要会计政策及会计估计

具体会计政策和会计估计提示：

重要提示：本公司根据实际生产经营特点针对金融工具减值、存货、固定资产折旧、在建工程、无形资产、收入确认等交易或事项制定了具体会计政策和会计估计。

1、遵循企业会计准则的声明

本公司所编制的财务报表符合企业会计准则的要求，真实、完整地反映了公司的财务状况、经营成果和现金流量等有关信息。

2、会计期间

会计年度自公历 1 月 1 日起至 12 月 31 日止。

3、营业周期

公司经营业务的营业周期较短，以 12 个月作为资产和负债的流动性划分标准。

4、记账本位币

采用人民币为记账本位币。

5、重要性标准确定方法和选择依据

适用 不适用

项目	重要性标准
重要的单项计提坏账准备的应收账款	公司将单项应收账款金额超过资产总额 0.5%的应收账款认定为重要应收账款。
重要的境外经营实体	公司将收入总额超过集团总收入的 15%的合并范围内主体确认为重要的境外经营实体
重要的在建工程项目	公司将单项在建工程金额超过资产总额 0.5%的在建工程认定为重要在建工程。
重要的子公司	公司将资产总额、收入总额、利润总额中任一指标超过集团总资产、总收入、利润总额的 15%的子公司确定为重要子公司。
重要的承诺事项	资产总额的 0.5%
重要的或有事项	资产总额的 0.5%
重要的资产负债表日后事项	资产总额的 0.5%

6、同一控制下和非同一控制下企业合并的会计处理方法

1. 同一控制下企业合并的会计处理方法

公司在企业合并中取得的资产和负债，按照合并日被合并方在最终控制方合并财务报表中的账面价值计量。公司按照被合并方所有者权益在最终控制方合并财务报表中的账面价值份额与支付的合并对价账面价值或发行股份面值总额的差额，调整资本公积；资本公积不足冲减的，调整留存收益。

2. 非同一控制下企业合并的会计处理方法

公司在购买日对合并成本大于合并中取得的被购买方可辨认净资产公允价值份额的差额，确认为商誉；如果合并成本小于合并中取得的被购买方可辨认净资产公允价值份额，首先对取得的被购买方各项可辨认资产、负债及或有负债的公允价值以及合并成本的计量进行复核，经复核后合并成本仍小于合并中取得的被购买方可辨认净资产公允价值份额的，其差额计入当期损益。

7、控制的判断标准和合并财务报表的编制方法

1. 控制的判断

拥有对被投资方的权力，通过参与被投资方的相关活动而享有可变回报，并且有能力运用对被投资方的权力影响其可变回报金额的，认定为控制。

2. 合并财务报表的编制方法

母公司将其控制的所有子公司纳入合并财务报表的合并范围。合并财务报表以母公司及其子公司的财务报表为基础，根据其他有关资料，由母公司按照《企业会计准则第 33 号——合并财务报表》编制。

8、合营安排分类及共同经营会计处理方法

1. 合营安排分为共同经营和合营企业。

2. 当公司为共同经营的合营方时，确认与共同经营中利益份额相关的下列项目：

- (1) 确认单独所持有的资产，以及按持有份额确认共同持有的资产；
- (2) 确认单独所承担的负债，以及按持有份额确认共同承担的负债；
- (3) 确认出售公司享有的共同经营产出份额所产生的收入；
- (4) 按公司持有份额确认共同经营因出售资产所产生的收入；
- (5) 确认单独所发生的费用，以及按公司持有份额确认共同经营发生的费用。

9、现金及现金等价物的确定标准

列示于现金流量表中的现金是指库存现金以及可以随时用于支付的存款。现金等价物是指企业持有的期限短、流动性强、易于转换为已知金额现金、价值变动风险很小的投资。

10、外币业务和外币报表折算

外币交易在初始确认时，采用交易发生日即期汇率的近似汇率折算为人民币金额。资产负债表日，外币货币性项目采用资产负债表日即期汇率折算，因汇率不同而产生的汇兑差额，除与购建符合资本化条件资产有关的外币专门借款本金及利息的汇兑差额外，计入当期损益；以历史成本计量的外币非货币性项目仍采用交易发生日的即期汇率，不改变其人民币金额；以公允价值计量的外币非货币性项目，采用公允价值确定日的即期汇率折算，差额计入当期损益或其他综合收益。

2. 外币财务报表折算

资产负债表中的资产和负债项目，采用资产负债表日的即期汇率折算；所有者权益项目除“未分配利润”项目外，其他项目采用交易发生日的即期汇率折算；利润表中的收入和费用项目，采用交易发生日即期汇率的近似汇率折算。按照上述折算产生的外币财务报表折算差额，计入其他综合收益。

11、金融工具

1. 金融资产和金融负债的分类

金融资产在初始确认时划分为以下三类：(1) 以摊余成本计量的金融资产；(2) 以公允价值计量且其变动计入其他综合收益的金融资产；(3) 以公允价值计量且其变动计入当期损益的金融资产。

金融负债在初始确认时划分为以下四类：(1) 以公允价值计量且其变动计入当期损益的金融负债；(2) 金融资产转移不符合终止确认条件或继续涉入被转移金融资产所形成的金融负债；(3) 不属于上述(1)或(2)的财务担保合同，以及不属于上述(1)并以低于市场利率贷款的贷款承诺；(4) 以摊余成本计量的金融负债。

2. 金融资产和金融负债的确认依据、计量方法和终止确认条件

(1) 金融资产和金融负债的确认依据和初始计量方法

公司成为金融工具合同的一方时，确认一项金融资产或金融负债。初始确认金融资产或金融负债时，按照公允价值计量；对于以公允价值计量且其变动计入当期损益的金融资产和金融负债，相关交易费用直接计入当期损益；对于其他类别的金融资产或金融负债，相关交易费用计入初始确认金额。但是，公司初始确认的应收账款未包含重大融资成分或公司不考虑未超过一年的合同中的融资成分的，按照《企业会计准则第 14 号——收入》所定义的交易价格进行初始计量。

(2) 金融资产的后续计量方法

1) 以摊余成本计量的金融资产

采用实际利率法，按照摊余成本进行后续计量。以摊余成本计量且不属于任何套期关系的一部分的金融资产所产生的利得或损失，在终止确认、重分类、按照实际利率法摊销或确认减值时，计入当期损益。

2) 以公允价值计量且其变动计入其他综合收益的债务工具投资

采用公允价值进行后续计量。采用实际利率法计算的利息、减值损失或利得及汇兑损益计入当期损益，其他利得或损失计入其他综合收益。终止确认时，将之前计入其他综合收益的累计利得或损失从其他综合收益中转出，计入当期损益。

3) 以公允价值计量且其变动计入其他综合收益的权益工具投资

采用公允价值进行后续计量。获得的股利（属于投资成本收回部分的除外）计入当期损益，其他利得或损失计入其他综合收益。终止确认时，将之前计入其他综合收益的累计利得或损失从其他综合收益中转出，计入留存收益。

4) 以公允价值计量且其变动计入当期损益的金融资产

采用公允价值进行后续计量，产生的利得或损失（包括利息和股利收入）计入当期损益，除非该金融资产属于套期关系的一部分。

(3) 金融负债的后续计量方法

1) 以公允价值计量且其变动计入当期损益的金融负债

此类金融负债包括交易性金融负债（含属于金融负债的衍生工具）和指定为以公允价值计量且其变动计入当期损益的金融负债。对于此类金融负债以公允价值进行后续计量。因公司自身信用风险变动引起的指定为以公允价值计量且其变动计入当期损益的金融负债的公允价值变动金额计入其他综合收益，除非该处理会造成或扩大损益中的会计错配。此类金融负债产生的其他利得或损失（包括利息费用、除因公司自身信用风险变动引起的公允价值变动）计入当期损益，除非该金融负债属于套期关系的一部分。终止确认时，将之前计入其他综合收益的累计利得或损失从其他综合收益中转出，计入留存收益。

2) 金融资产转移不符合终止确认条件或继续涉入被转移金融资产所形成的金融负债

按照《企业会计准则第 23 号——金融资产转移》相关规定进行计量。

3) 不属于上述 1) 或 2) 的财务担保合同，以及不属于上述 1) 并以低于市场利率贷款的贷款承诺

在初始确认后按照下列两项金额之中的较高者进行后续计量：① 按照金融工具的减值规定确定的损失准备金额；② 初始确认金额扣除按照《企业会计准则第 14 号——收入》相关规定所确定的累计摊销额后的余额。

4) 以摊余成本计量的金融负债

采用实际利率法以摊余成本计量。以摊余成本计量且不属于任何套期关系的一部分的金融负债所产生的利得或损失，在终止确认、按照实际利率法摊销时计入当期损益。

(4) 金融资产和金融负债的终止确认

1) 当满足下列条件之一时，终止确认金融资产：

① 收取金融资产现金流量的合同权利已终止；

② 金融资产已转移，且该转移满足《企业会计准则第 23 号——金融资产转移》关于金融资产终止确认的规定。

2) 当金融负债（或其一部分）的现时义务已经解除时，相应终止确认该金融负债（或该部分金融负债）。

3. 金融资产转移的确认依据和计量方法

公司转移了金融资产所有权上几乎所有的风险和报酬的，终止确认该金融资产，并将转移中产生或保留的权利和义务单独确认为资产或负债；保留了金融资产所有权上几乎所有的风险和报酬的，继续确认所转移的金融资产。公司既没有转移也没有保留金融资产所有权上几乎所有的风险和报酬的，分别下列情况处理：（1）未保留对该金融资产控制的，终止确认该金融资产，并将转移中产生或保留的权利和义务单独确认为资产或负债；（2）保留了对该金融资产控制的，按照继续涉入所转移金融资产的程度确认有关金融资产，并相应确认有关负债。

金融资产整体转移满足终止确认条件的，将下列两项金额的差额计入当期损益：（1）所转移金融资产在终止确认日的账面价值；（2）因转移金融资产而收到的对价，与原直接计入其他综合收益的公允价值变动累计额中对应终止确认部分的金额（涉及转移的金融资产为以公允价值计量且其变动计入其他综合收益的债务工具投资）之和。转移了金融资产的一部分，且该被转移部分整体满足终止确认条件的，将转移前金融资产整体的账面价值，在终止确认部分和继续确认部分之间，按照转移日各自的相对公允价值进行分摊，并将下列两项金额的差额计入当期损益：（1）终止确认部分的账面价值；（2）终止确认部分的对价，与原直接计入其他综合收益的公允价值变动累计额中对应终止确认部分的金额（涉及转移的金融资产为以公允价值计量且其变动计入其他综合收益的债务工具投资）之和。

4. 金融资产和金融负债的公允价值确定方法

公司采用在当前情况下适用并且有足够可利用数据和其他信息支持的估值技术确定相关金融资产和金融负债的公允价值。公司将估值技术使用的输入值分以下层级，并依次使用：

（1）第一层次输入值是在计量日能够取得的相同资产或负债在活跃市场上未经调整的报价；

(2) 第二层次输入值是除第一层次输入值外相关资产或负债直接或间接可观察的输入值，包括：活跃市场中类似资产或负债的报价；非活跃市场中相同或类似资产或负债的报价；除报价以外的其他可观察输入值，如在正常报价间隔期间可观察的利率和收益率曲线等；市场验证的输入值等；

(3) 第三层次输入值是相关资产或负债的不可观察输入值，包括不能直接观察或无法由可观察市场数据验证的利率、股票波动率、企业合并中承担的弃置义务的未来现金流量、使用自身数据作出的财务预测等。

5. 金融工具减值

公司以预期信用损失为基础，对以摊余成本计量的金融资产、以公允价值计量且其变动计入其他综合收益的债务工具投资、合同资产、租赁应收款、分类为以公允价值计量且其变动计入当期损益的金融负债以外的贷款承诺、不属于以公允价值计量且其变动计入当期损益的金融负债或不属于金融资产转移不符合终止确认条件或继续涉入被转移金融资产所形成的金融负债的财务担保合同进行减值处理并确认损失准备。

预期信用损失，是指以发生违约的风险为权重的金融工具信用损失的加权平均值。信用损失，是指公司按照原实际利率折现的、根据合同应收的所有合同现金流量与预期收取的所有现金流量之间的差额，即全部现金短缺的现值。其中，对于公司购买或源生的已发生信用减值的金融资产，按照该金融资产经信用调整的实际利率折现。

对于购买或源生的已发生信用减值的金融资产，公司在资产负债表日仅将自初始确认后整个存续期内预期信用损失的累计变动确认为损失准备。

对于租赁应收款、由《企业会计准则第 14 号——收入》规范的交易形成的应收款项及合同资产，公司运用简化计量方法，按照相当于整个存续期内的预期信用损失金额计量损失准备。

除上述计量方法以外的金融资产，公司在每个资产负债表日评估其信用风险自初始确认后是否已经显著增加。如果信用风险自初始确认后已显著增加，公司按照整个存续期内预期信用损失的金额计量损失准备；如果信用风险自初始确认后未显著增加，公司按照该金融工具未来 12 个月内预期信用损失的金额计量损失准备。

公司利用可获得的合理且有依据的信息，包括前瞻性信息，通过比较金融工具在资产负债表日发生违约的风险与在初始确认日发生违约的风险，以确定金融工具的信用风险自初始确认后是否已显著增加。

于资产负债表日，若公司判断金融工具只具有较低的信用风险，则假定该金融工具的信用风险自初始确认后并未显著增加。

公司以单项金融工具或金融工具组合为基础评估预期信用风险和计量预期信用损失。当以金融工具组合为基础时，公司以共同风险特征为依据，将金融工具划分为不同组合。

公司在每个资产负债表日重新计量预期信用损失，由此形成的损失准备的增加或转回金额，作为减值损失或利得计入当期损益。对于以摊余成本计量的金融资产，损失准备抵减该金融资产在资产负债表中列示的账面价值；对于以公允价值计量且其变动计入其他综合收益的债权投资，公司在其他综合收益中确认其损失准备，不抵减该金融资产的账面价值。

6. 金融资产和金融负债的抵销

金融资产和金融负债在资产负债表内分别列示，不相互抵销。但同时满足下列条件的，公司以相互抵销后的净额在资产负债表内列示：（1）公司具有抵销已确认金额的法定权利，且该种法定权利是当前可执行的；（2）公司计划以净额结算，或同时变现该金融资产和清偿该金融负债。

不满足终止确认条件的金融资产转移，公司不对已转移的金融资产和相关负债进行抵销。

12、应收票据

见第十节财务报告附注（五）11“金融工具”适用金融工具准则。

13、应收账款

见第十节财务报告附注（五）11“金融工具”适用金融工具准则。

14、应收款项融资

见第十节财务报告附注（五）11“金融工具”适用金融工具准则。

15、其他应收款

见第十节财务报告附注（五）11“金融工具”适用金融工具准则。

16、合同资产

1. 按信用风险特征组合计提预期信用损失的应收款项和合同资产

项 目	确定组合的依据	计量预期信用损失的方法
应收银行承兑汇票	票据类型	参考历史信用损失经验，结合当前状况以及对未来经济状况的预测，通过违约风险敞口和整个存续期预期信用损失率，计算预期信用损失
应收商业承兑汇票		
应收账款——非信用结算组合	款项性质	参考历史信用损失经验，结合当前状况以及对未来经济状况的预测，通过违约风险敞口和整个存续期预期信用损失率，计算预期信用损失
应收账款——合并内关联方组合		

应收账款——账龄组合	账龄	参考历史信用损失经验，结合当前状况以及对未来经济状况的预测，编制应收账款账龄与整个存续期预期信用损失率对照表，计算预期信用损失
其他应收款——应收备用金组合	款项性质	参考历史信用损失经验，结合当前状况以及对未来经济状况的预测，通过违约风险敞口和未来 12 个月内或整个存续期预期信用损失率，计算预期信用损失
其他应收款——应收合并内关联方组合		
其他应收款——应收员工无息贷款组合		
其他应收款——应收退税款项组合		
其他应收款——应收员工个人的社保、公积金款组合		
其他应收款——应收股东资产转让款组合		
其他应收款——账龄组合	账龄	

2. 账龄组合的账龄与预期信用损失率对照表

账 龄	应收账款 预期信用损失率 (%)	其他应收款 预期信用损失率 (%)
1 年以内 (含, 下同)	2.00	2.00
1-2 年	10.00	10.00
2-3 年	30.00	30.00
3-4 年	50.00	50.00
4-5 年	80.00	80.00
5 年以上	100.00	100.00

应收账款、其他应收款的账龄自款项实际发生的月份起算。

3. 按单项计提预期信用损失的应收款项和合同资产的认定标准

对信用风险与组合信用风险显著不同的应收款项和合同资产，公司按单项计提预期信用损失。

17、存货

1. 存货的分类

存货包括在日常活动中持有以备出售的产成品或商品、处在生产过程中的在产品、在生产过程或提供劳务过程中耗用的材料和物料等。

2. 发出存货的计价方法

发出存货采用移动加权平均法。

3. 存货的盘存制度

存货的盘存制度为永续盘存制。

4. 低值易耗品和包装物的摊销方法

(1) 低值易耗品

按照一次转销法进行摊销。

(2) 包装物

按照一次转销法进行摊销。

5. 存货跌价准备

存货跌价准备的确认标准和计提方法

资产负债表日，存货采用成本与可变现净值孰低计量，按照成本高于可变现净值的差额计提存货跌价准备。直接用于出售的存货，结合库龄，以该存货的估计售价减去估计的销售费用和相关税费后的金额确定其可变现净值；需要经过加工的存货，结合库龄，以所生产的产成品的估计售价减去至完工时估计将要发生的成本、估计的销售费用和相关税费后的金额确定其可变现净值；资产负债表日，同一项存货中一部分有合同价格约定、其他部分不存在合同价格的，分别确定其可变现净值，并与其对应的成本进行比较，分别确定存货跌价准备的计提或转回的金额。

18、持有待售资产

1. 持有待售的非流动资产或处置组的分类

公司将同时满足下列条件的非流动资产或处置组划分为持有待售类别：（1）根据类似交易中出售此类资产或处置组的惯例，在当前状况下即可立即出售；（2）出售极可能发生，即公司已经就出售计划作出决议且获得确定的购买承诺，预计出售将在一年内完成。

公司专为转售而取得的非流动资产或处置组，在取得日满足“预计出售将在一年内完成”的条件，且短期（通常为3个月）内很可能满足持有待售类别的其他划分条件的，在取得日将其划分为持有待售类别。

因公司无法控制的下列原因之一，导致非关联方之间的交易未能在一年内完成，且公司仍然承诺出售非流动资产或处置组的，继续将非流动资产或处置组划分为持有待售类别：（1）买方或其他方意外设定导致出售延期的条件，公司针对这些条件已经及时采取行动，且预计能够自设定导致出售延期的条件起一年内顺利化解延期因素；（2）因发生罕见情况，导致持有待售的非流动资产或处置组未能在一年内完成出售，公司在最初一年内已经针对这些新情况采取必要措施且重新满足了持有待售类别的划分条件。

2. 持有待售的非流动资产或处置组的会计处理

(1) 初始计量和后续计量

初始计量和在资产负债表日重新计量持有待售的非流动资产或处置组时，其账面价值高于公允价值减去出售费用后的净额的，将账面价值减记至公允价值减去出售费用后的净额，减记的金额确认为资产减值损失，计入当期损益，同时计提持有待售资产减值准备。

对于取得日划分为持有待售类别的非流动资产或处置组，在初始计量时比较假定其不划分为持有待售类别情况下的初始计量金额和公允价值减去出售费用后的净额，以两者孰低计量。除企业合并中取得的非流动资产或处置组外，由非流动资产或处置组以公允价值减去出售费用后的净额作为初始计量金额而产生的差额，计入当期损益。

对于持有待售的处置组确认的资产减值损失金额，先抵减处置组中商誉的账面价值，再根据处置组中的各项非流动资产账面价值所占比重，按比例抵减其账面价值。

持有待售的非流动资产或处置组中的非流动资产不计提折旧或摊销，持有待售的处置组中负债的利息和其他费用继续予以确认。

(2) 资产减值损失转回的会计处理

后续资产负债表日持有待售的非流动资产公允价值减去出售费用后的净额增加的，以前减记的金额予以恢复，并在划分为持有待售类别后确认的资产减值损失金额内转回，转回金额计入当期损益。划分为持有待售类别前确认的资产减值损失不转回。

后续资产负债表日持有待售的处置组公允价值减去出售费用后的净额增加的，以前减记的金额予以恢复，并在划分为持有待售类别后非流动资产确认的资产减值损失金额内转回，转回金额计入当期损益。已抵减的商誉账面价值，以及非流动资产在划分为持有待售类别前确认的资产减值损失不转回。

持有待售的处置组确认的资产减值损失后续转回金额，根据处置组中除商誉外各项非流动资产账面价值所占比重，按比例增加其账面价值。

(3) 不再继续划分为持有待售类别以及终止确认的会计处理

非流动资产或处置组因不再满足持有待售类别的划分条件而不再继续划分为持有待售类别或非流动资产从持有待售的处置组中移除时，按照以下两者孰低计量：1) 划分为持有待售类别前的账面价值，按照假定不划分为持有待售类别情况下本应确认的折旧、摊销或减值等进行调整后的金额；2) 可收回金额。

终止确认持有待售的非流动资产或处置组时，将尚未确认的利得或损失计入当期损益。

3. 终止经营的确认标准

满足下列条件之一的、已经被处置或划分为持有待售类别且能够单独区分的组成部分确认为终止经营：

(1) 该组成部分代表一项独立的主要业务或一个单独的主要经营地区；

(2) 该组成部分是拟对一项独立的主要业务或一个单独的主要经营地区进行处置的一项相关联计划的一部分；

(3) 该组成部分是专为转售而取得的子公司。

4. 终止经营的列报方法

公司在利润表中分别列示持续经营损益和终止经营损益。终止经营的减值损失和转回金额等经营损益及处置损益作为终止经营损益列报。对于当期列报的终止经营，在当期财务报表中将原来作为持续经营损益列报的信息重新作为可比期间的终止经营损益列报。终止经营不再满足持有待售类别划分条件的，在当期财务报表中将原来作为终止经营损益列报的信息重新作为可比期间的持续经营损益列报。

19、债权投资

见第十节财务报告附注（五）11“金融工具”适用金融工具准则。

20、其他债权投资

见第十节财务报告附注（五）11“金融工具”适用金融工具准则。

21、长期应收款

见第十节财务报告附注（五）11“金融工具”适用金融工具准则。

22、长期股权投资

1. 共同控制、重大影响的判断

按照相关约定对某项安排存在共有的控制，并且该安排的相关活动必须经过分享控制权的参与方一致同意后才能决策，认定为共同控制。对被投资单位的财务和经营政策有参与决策的权力，但并不能够控制或者与其他方一起共同控制这些政策的制定，认定为重大影响。

2. 投资成本的确定

(1) 同一控制下的企业合并形成的，合并方以支付现金、转让非现金资产、承担债务或发行权益性证券作为合并对价的，在合并日按照取得被合并方所有者权益在最终控制方合并财务报表中的账面价值的份额作为其初始投资成本。长期股权投资初始投资成本与支付的合并对价的账面价值或发行股份的面值总额之间的差额调整资本公积；资本公积不足冲减的，调整留存收益。

公司通过多次交易分步实现同一控制下企业合并形成的长期股权投资，判断是否属于“一揽子交易”。属于“一揽子交易”的，把各项交易作为一项取得控制权的交易进行会计处理。不属于“一揽子

交易”的，在合并日，根据合并后应享有被合并方净资产在最终控制方合并财务报表中的账面价值的份额确定初始投资成本。合并日长期股权投资的初始投资成本，与达到合并前的长期股权投资账面价值加上合并日进一步取得股份新支付对价的账面价值之和的差额，调整资本公积；资本公积不足冲减的，调整留存收益。

(2) 非同一控制下的企业合并形成的，在购买日按照支付的合并对价的公允价值作为其初始投资成本。

公司通过多次交易分步实现非同一控制下企业合并形成的长期股权投资，区分个别财务报表和合并财务报表进行相关会计处理：

1) 在个别财务报表中，按照原持有的股权投资的账面价值加上新增投资成本之和，作为改按成本法核算的初始投资成本。

2) 在合并财务报表中，判断是否属于“一揽子交易”。属于“一揽子交易”的，把各项交易作为一项取得控制权的交易进行会计处理。不属于“一揽子交易”的，对于购买日之前持有的被购买方的股权，按照该股权在购买日的公允价值进行重新计量，公允价值与其账面价值的差额计入当期投资收益；购买日之前持有的被购买方的股权涉及权益法核算下的其他综合收益等的，与其相关的其他综合收益等转为购买日所属当期收益。但由于被投资方重新计量设定受益计划净负债或净资产变动而产生的其他综合收益除外。

(3) 除企业合并形成以外的：以支付现金取得的，按照实际支付的购买价款作为其初始投资成本；以发行权益性证券取得的，按照发行权益性证券的公允价值作为其初始投资成本；以债务重组方式取得的，按《企业会计准则第 12 号——债务重组》确定其初始投资成本；以非货币性资产交换取得的，按《企业会计准则第 7 号——非货币性资产交换》确定其初始投资成本。

3. 后续计量及损益确认方法

对被投资单位实施控制的长期股权投资采用成本法核算；对联营企业和合营企业的长期股权投资，采用权益法核算。

4. 通过多次交易分步处置对子公司投资至丧失控制权的处理方法

(1) 是否属于“一揽子交易”的判断原则

通过多次交易分步处置对子公司股权投资直至丧失控制权的，公司结合分步交易的各个步骤的交易协议条款、分别取得的处置对价、出售股权的对象、处置方式、处置时点等信息来判断分步交易是否属于“一揽子交易”。各项交易的条款、条件以及经济影响符合以下一种或多种情况，通常表明多次交易事项属于“一揽子交易”：

- 1) 这些交易是同时或者在考虑了彼此影响的情况下订立的；
- 2) 这些交易整体才能达成一项完整的商业结果；

- 3) 一项交易的发生取决于其他至少一项交易的发生；
- 4) 一项交易单独看是不经济的，但是和其他交易一并考虑时是经济的。

(2) 不属于“一揽子交易”的会计处理

1) 个别财务报表

对处置的股权，其账面价值与实际取得价款之间的差额，计入当期损益。对于剩余股权，对被投资单位仍具有重大影响或者与其他方一起实施共同控制的，转为权益法核算；不能再对被投资单位实施控制、共同控制或重大影响的，按照《企业会计准则第 22 号——金融工具确认和计量》的相关规定进行核算。

2) 合并财务报表

在丧失控制权之前，处置价款与处置长期股权投资相对应享有子公司自购买日或合并日开始持续计算的净资产份额之间的差额，调整资本公积（资本溢价），资本溢价不足冲减的，冲减留存收益。

丧失对原子公司控制权时，对于剩余股权，按照其在丧失控制权日的公允价值进行重新计量。处置股权取得的对价与剩余股权公允价值之和，减去按原持股比例计算应享有原有子公司自购买日或合并日开始持续计算的净资产的份额之间的差额，计入丧失控制权当期的投资收益，同时冲减商誉。与原有子公司股权投资相关的其他综合收益等，应当在丧失控制权时转为当期投资收益。

(3) 属于“一揽子交易”的会计处理

1) 个别财务报表

将各项交易作为一项处置子公司并丧失控制权的交易进行会计处理。但是，在丧失控制权之前每一次处置价款与处置投资对应的长期股权投资账面价值之间的差额，在个别财务报表中确认为其他综合收益，在丧失控制权时一并转入丧失控制权当期的损益。

2) 合并财务报表

将各项交易作为一项处置子公司并丧失控制权的交易进行会计处理。但是，在丧失控制权之前每一次处置价款与处置投资对应的享有该子公司净资产份额的差额，在合并财务报表中确认为其他综合收益，在丧失控制权时一并转入丧失控制权当期的损益。

23、投资性房地产

投资性房地产计量模式

成本法计量

折旧或摊销方法

1. 投资性房地产包括已出租的土地使用权、持有并准备增值后转让的土地使用权和已出租的建筑物。

2. 投资性房地产按照成本进行初始计量，采用成本模式进行后续计量，并采用与固定资产和无形资产相同的方法计提折旧或进行摊销。

24、固定资产

(1) 确认条件

固定资产是指为生产商品、提供劳务、出租或经营管理而持有的，使用年限超过一个会计年度的有形资产。固定资产在同时满足经济利益很可能流入、成本能够可靠计量时予以确认。

(2) 折旧方法

类别	折旧方法	折旧年限	残值率	年折旧率
房屋及建筑物	年限平均法	30	10	3
机器设备	年限平均法	10	10	9
运输设备	年限平均法	5	10	18
电子设备	年限平均法	5	10	18
办公设备及其他	年限平均法	5	10	18

25、在建工程

1. 在建工程同时满足经济利益很可能流入、成本能够可靠计量则予以确认。在建工程按建造该项资产达到预定可使用状态前所发生的实际成本计量。

2. 在建工程达到预定可使用状态时，按工程实际成本转入固定资产。已达到预定可使用状态但尚未办理竣工决算的，先按估计价值转入固定资产，待办理竣工决算后再按实际成本调整原暂估价值，但不再调整原已计提的折旧。

类别	在建工程结转为固定资产的标准和时点
房屋建筑物	施工完成后达到可使用标准
机器设备	安装调试后达到设计要求或合同规定的标准

26、借款费用

1. 借款费用资本化的确认原则

公司发生的借款费用，可直接归属于符合资本化条件的资产的购建或者生产的，予以资本化，计入相关资产成本；其他借款费用，在发生时确认为费用，计入当期损益。

2. 借款费用资本化期间

(1) 当借款费用同时满足下列条件时，开始资本化：1) 资产支出已经发生；2) 借款费用已经发生；3) 为使资产达到预定可使用或可销售状态所必要的购建或者生产活动已经开始。

(2) 若符合资本化条件的资产在购建或者生产过程中发生非正常中断，并且中断时间连续超过 3 个月，暂停借款费用的资本化；中断期间发生的借款费用确认为当期费用，直至资产的购建或者生产活动重新开始。

(3) 当所购建或者生产符合资本化条件的资产达到预定可使用或可销售状态时，借款费用停止资本化。

3. 借款费用资本化率以及资本化金额

为购建或者生产符合资本化条件的资产而借入专门借款的，以专门借款当期实际发生的利息费用（包括按照实际利率法确定的折价或溢价的摊销），减去将尚未动用的借款资金存入银行取得的利息收入或进行暂时性投资取得的投资收益后的金额，确定应予资本化的利息金额；为购建或者生产符合资本化条件的资产占用了一般借款的，根据累计资产支出超过专门借款的资产支出加权平均数乘以占用一般借款的资本化率，计算确定一般借款应予资本化的利息金额。

27、生物资产

无

28、油气资产

无

29、无形资产

(1) 使用寿命及其确定依据、估计情况、摊销方法或复核程序

1. 无形资产包括土地使用权、影视播放权、软件及其他，按成本进行初始计量。

2. 使用寿命有限的无形资产，在使用寿命内按照与该项无形资产有关的经济利益的预期实现方式系统合理地摊销，无法可靠确定预期实现方式的，采用直线法摊销。具体如下：

项 目	使用寿命及其确定依据	摊销方法
土地使用权	使用寿命为 30 年-50 年，根据权属证明规定的年限确定	直线法
软件及其他	使用寿命为 5-10 年，根据预计收益期限确定	直线法

项 目	使用寿命及其确定依据	摊销方法
影视播放权	使用寿命根据合同约定	热映影视播放权：在合同约定期限的前 6 个月内平均摊销原值的 50%，在合同约定的剩余期限内平均摊销剩余的 50%
		非热映影视播放权：直线法

(2) 研发支出的归集范围及相关会计处理方法

(1) 人员人工费用

人员人工费用包括公司研发人员的工资薪金、基本养老保险费、基本医疗保险费、失业保险费、工伤保险费、生育保险费和住房公积金，以及外聘研发人员的劳务费用。

研发人员同时服务于多个研究开发项目的，人工费用的确认依据公司管理部门提供的各研究开发项目研发人员的工时记录，在不同研究开发项目间接比例分配。

直接从事研发活动的人员、外聘研发人员同时从事非研发活动的，公司根据研发人员在不同岗位的工时记录，将其实际发生的人员人工费用，按实际工时占比等合理方法在研发费用和生产经营费用间分配。

(2) 直接投入费用

直接投入费用是指公司为实施研究开发活动而实际发生的相关支出。包括：1) 直接消耗的材料、燃料和动力费用；2) 用于中间试验和产品试制的模具、工艺装备开发及制造费，不构成固定资产的样品、样机及一般测试手段购置费，试制产品的检验费；3) 用于研究开发活动的仪器、设备的运行维护、调整、检验、检测、维修等费用。

(3) 折旧费用与长期待摊费用

折旧费用是指用于研究开发活动的仪器、设备和在用建筑物的折旧费。

长期待摊费用是指研发设施的改建、改装、装修和修理过程中发生的长期待摊费用，按实际支出进行归集，在规定的期限内分期平均摊销。

(4) 无形资产摊销费用

无形资产摊销费用是指用于研究开发活动的软件、知识产权、非专利技术（专有技术、许可证、设计和计算方法等）的摊销费用。

(5) 设计费用

设计费用是指为新产品和新工艺进行构思、开发和制造，进行工序、技术规范、规程制定、操作特性方面的设计等发生的费用，包括为获得创新性、创意性、突破性产品进行的创意设计活动发生的相关费用。

(6) 委托外部研究开发费用

委托外部研究开发费用是指公司委托境内外其他机构或个人进行研究开发活动所发生的费用（研究开发活动成果为公司所拥有，且与公司的主要经营业务紧密相关）。

(7) 其他费用

其他费用是指上述费用之外与研究开发活动直接相关的其他费用，包括技术图书资料费、资料翻译费、专家咨询费、高新科技研发保险费，研发成果的检索、论证、评审、鉴定、验收费用，知识产权的申请费、注册费、代理费，会议费、差旅费、通讯费等。

内部研究开发项目研究阶段的支出，于发生时计入当期损益。内部研究开发项目开发阶段的支出，同时满足下列条件的，确认为无形资产：（1）完成该无形资产以使其能够使用或出售在技术上具有可行性；（2）具有完成该无形资产并使用或出售的意图；（3）无形资产产生经济利益的方式，包括能够证明运用该无形资产生产的产品存在市场或无形资产自身存在市场，无形资产将在内部使用的，能证明其有用性；（4）有足够的技术、财务资源和其他资源支持，以完成该无形资产的开发，并有能力使用或出售该无形资产；（5）归属于该无形资产开发阶段的支出能够可靠地计量。

30、长期资产减值

对长期股权投资、采用成本模式计量的投资性房地产、固定资产、在建工程、使用权资产、使用寿命有限的无形资产等长期资产，在资产负债表日有迹象表明发生减值的，估计其可收回金额。对因企业合并所形成的商誉和使用寿命不确定的无形资产，无论是否存在减值迹象，每年都进行减值测试。商誉结合与其相关的资产组或者资产组组合进行减值测试。

若上述长期资产的可收回金额低于其账面价值的，按其差额确认资产减值准备并计入当期损益。

31、长期待摊费用

长期待摊费用核算已经支出，摊销期限在1年以上（不含1年）的各项费用。长期待摊费用按实际发生额入账，在受益期或规定的期限内分期平均摊销。如果长期待摊的费用项目不能使以后会计期间受益则将尚未摊销的该项目的摊余价值全部转入当期损益。

32、合同负债

公司根据履行履约义务与客户付款之间的关系在资产负债表中列示合同资产或合同负债。公司将同一合同下的合同资产和合同负债相互抵销后以净额列示。

公司将拥有的、无条件(即,仅取决于时间流逝)向客户收取对价的权利作为应收款项列示,将已向客户转让商品而有权收取对价的权利(该权利取决于时间流逝之外的其他因素)作为合同资产列示。

公司将已收或应收客户对价而应向客户转让商品的义务作为合同负债列示。

33、职工薪酬

(1) 短期薪酬的会计处理方法

在职工为公司提供服务的会计期间,将实际发生的短期薪酬确认为负债,并计入当期损益或相关资产成本。

(2) 离职后福利的会计处理方法

离职后福利分为设定提存计划和设定受益计划。

(1) 在职工为公司提供服务的会计期间,根据设定提存计划计算的应缴存金额确认为负债,并计入当期损益或相关资产成本。

(2) 对设定受益计划的会计处理通常包括下列步骤:

1) 根据预期累计福利单位法,采用无偏且相互一致的精算假设对有关人口统计变量和财务变量等作出估计,计量设定受益计划所产生的义务,并确定相关义务的所属期间。同时,对设定受益计划所产生的义务予以折现,以确定设定受益计划义务的现值和当期服务成本;

2) 设定受益计划存在资产的,将设定受益计划义务现值减去设定受益计划资产公允价值所形成的赤字或盈余确认为一项设定受益计划净负债或净资产。设定受益计划存在盈余的,以设定受益计划的盈余和资产上限两项的孰低者计量设定受益计划净资产;

3) 期末,将设定受益计划产生的职工薪酬成本确认为服务成本、设定受益计划净负债或净资产的利息净额以及重新计量设定受益计划净负债或净资产所产生的变动等三部分,其中服务成本和设定受益计划净负债或净资产的利息净额计入当期损益或相关资产成本,重新计量设定受益计划净负债或净资产所产生的变动计入其他综合收益,并且在后续会计期间不允许转回至损益,但可以在权益范围内转移这些在其他综合收益确认的金额。

(3) 辞退福利的会计处理方法

向职工提供的辞退福利，在下列两者孰早日确认辞退福利产生的职工薪酬负债，并计入当期损益：

(1) 公司不能单方面撤回因解除劳动关系计划或裁减建议所提供的辞退福利时；(2) 公司确认与涉及支付辞退福利的重组相关的成本或费用时。

(4) 其他长期职工福利的会计处理方法

向职工提供的其他长期福利，符合设定提存计划条件的，按照设定提存计划的有关规定进行会计处理；除此之外的其他长期福利，按照设定受益计划的有关规定进行会计处理，为简化相关会计处理，将其产生的职工薪酬成本确认为服务成本、其他长期职工福利净负债或净资产的利息净额以及重新计量其他长期职工福利净负债或净资产所产生的变动等组成项目的总净额计入当期损益或相关资产成本。

34、预计负债

1. 因对外提供担保、诉讼事项、产品质量保证、亏损合同等或有事项形成的义务成为公司承担的现时义务，履行该义务很可能导致经济利益流出公司，且该义务的金额能够可靠的计量时，公司将该项义务确认为预计负债。

2. 公司按照履行相关现时义务所需支出的最佳估计数对预计负债进行初始计量，并在资产负债表日对预计负债的账面价值进行复核。

35、股份支付

1. 股份支付的种类

包括以权益结算的股份支付和以现金结算的股份支付。

2. 实施、修改、终止股份支付计划的相关会计处理

(1) 以权益结算的股份支付

授予后立即可行权的换取职工服务的以权益结算的股份支付，在授予日按照权益工具的公允价值计入相关成本或费用，相应调整资本公积。完成等待期内的服务或达到规定业绩条件才可行权的换取职工服务的以权益结算的股份支付，在等待期内的每个资产负债表日，以对可行权权益工具数量的最佳估计为基础，按权益工具授予日的公允价值，将当期取得的服务计入相关成本或费用，相应调整资本公积。

换取其他方服务的权益结算的股份支付，如果其他方服务的公允价值能够可靠计量的，按照其他方服务在取得日的公允价值计量；如果其他方服务的公允价值不能可靠计量，但权益工具的公允价值能够可靠计量的，按照权益工具在服务取得日的公允价值计量，计入相关成本或费用，相应增加所有者权益。

(2) 以现金结算的股份支付

授予后立即可行权的换取职工服务的以现金结算的股份支付，在授予日按公司承担负债的公允价值计入相关成本或费用，相应增加负债。完成等待期内的服务或达到规定业绩条件才可行权的换取职工服务的以现金结算的股份支付，在等待期内的每个资产负债表日，以对可行权情况的最佳估计为基础，按公司承担负债的公允价值，将当期取得的服务计入相关成本或费用和相应的负债。

(3) 修改、终止股份支付计划

如果修改增加了所授予的权益工具的公允价值，公司按照权益工具公允价值的增加相应地确认取得服务的增加；如果修改增加了所授予的权益工具的数量，公司将增加的权益工具的公允价值相应地确认为取得服务的增加；如果公司按照有利于职工的方式修改可行权条件，公司在处理可行权条件时，考虑修改后的可行权条件。

如果修改减少了授予的权益工具的公允价值，公司继续以权益工具在授予日的公允价值为基础，确认取得服务的金额，而不考虑权益工具公允价值的减少；如果修改减少了授予的权益工具的数量，公司将减少部分作为已授予的权益工具的取消来进行处理；如果以不利于职工的方式修改了可行权条件，在处理可行权条件时，不考虑修改后的可行权条件。

如果公司在等待期内取消了所授予的权益工具或结算了所授予的权益工具（因未满足可行权条件而被取消的除外），则将取消或结算作为加速可行权处理，立即确认原本在剩余等待期内确认的金额。

36、优先股、永续债等其他金融工具

无

37、收入

按照业务类型披露收入确认和计量所采用的会计政策

1. 收入确认原则

于合同开始日，公司对合同进行评估，识别合同所包含的各单项履约义务，并确定各单项履约义务是在某一时段内履行，还是在某一时点履行。

满足下列条件之一时，属于在某一时段内履行履约义务，否则，属于在某一时点履行履约义务：（1）客户在公司履约的同时即取得并消耗公司履约所带来的经济利益；（2）客户能够控制公司履约过程中在建商品；（3）公司履约过程中所产出的商品具有不可替代用途，且公司在整个合同期间内有权就累计至今已完成的履约部分收取款项。

对于在某一时段内履行的履约义务，公司在该段时间内按照履约进度确认收入。履约进度不能合理确定时，已经发生的成本预计能够得到补偿的，按照已经发生的成本金额确认收入，直到履约进度能够合理确定为止。对于在某一时点履行的履约义务，在客户取得相关商品或服务控制权时点确认收入。在判断客户是否已取得商品控制权时，公司考虑下列迹象：(1) 公司就该商品享有现时收款权利，即客户就该商品负有现时付款义务；(2) 公司已将该商品的法定所有权转移给客户，即客户已拥有该商品的法定所有权；(3) 公司已将该商品实物转移给客户，即客户已实物占有该商品；(4) 公司已将该商品所有权上的主要风险和报酬转移给客户，即客户已取得该商品所有权上的主要风险和报酬；(5) 客户已接受该商品；(6) 其他表明客户已取得商品控制权的迹象。

2. 收入计量原则

(1) 公司按照分摊至各单项履约义务的交易价格计量收入。交易价格是公司因向客户转让商品或服务而预期有权收取的对价金额，不包括代第三方收取的款项以及预期将退还给客户的款项。

(2) 合同中存在可变对价的，公司按照期望值或最可能发生金额确定可变对价的最佳估计数，但包含可变对价的交易价格，不超过在相关不确定性消除时累计已确认收入极可能不会发生重大转回的金额。

(3) 合同中存在重大融资成分的，公司按照假定客户在取得商品或服务控制权时即以现金支付的应付金额确定交易价格。该交易价格与合同对价之间的差额，在合同期间内采用实际利率法摊销。合同开始日，公司预计客户取得商品或服务控制权与客户支付价款间隔不超过一年的，不考虑合同中存在的重大融资成分。

(4) 合同中包含两项或多项履约义务的，公司于合同开始日，按照各单项履约义务所承诺商品的单独售价的相对比例，将交易价格分摊至各单项履约义务。

同类业务采用不同经营模式涉及不同收入确认方式及计量方法的情况

公司销售液晶电视、网络通信、LED 等产品，属于在某一时点履行履约义务；公司提供广告服务属于在某一时段内履行的履约义务。

液晶电视、网络通信、LED 等产品收入确认需满足以下条件：(1) 内销业务：公司将产品运送至合同约定交货地点并由客户确认接受，商品的控制权已转移；(2) 外销业务：公司根据合同或订单的约定将产品出口报关，取得提单，商品的控制权已转移。

提供广告服务收入确认需满足以下条件：依据合同约定的广告发布进度进行广告投放，并经客户确认后收入，确认广告服务收入。

38、合同成本

39、政府补助

1. 政府补助在同时满足下列条件时予以确认：(1) 公司能够满足政府补助所附的条件；(2) 公司能够收到政府补助。政府补助为货币性资产的，按照收到或应收的金额计量。政府补助为非货币性资产的，按照公允价值计量；公允价值不能可靠取得的，按照名义金额计量。

2. 与资产相关的政府补助判断依据及会计处理方法

政府文件规定用于购建或以其他方式形成长期资产的政府补助划分为与资产相关的政府补助。政府文件不明确的，以取得该补助必须具备的基本条件为基础进行判断，以购建或以其他方式形成长期资产为基本条件的作为与资产相关的政府补助。与资产相关的政府补助，冲减相关资产的账面价值或确认为递延收益。与资产相关的政府补助确认为递延收益的，在相关资产使用寿命内按照合理、系统的方法分期计入损益。按照名义金额计量的政府补助，直接计入当期损益。相关资产在使用寿命结束前被出售、转让、报废或发生毁损的，将尚未分配的相关递延收益余额转入资产处置当期的损益。

3. 与收益相关的政府补助判断依据及会计处理方法

除与资产相关的政府补助之外的政府补助划分为与收益相关的政府补助。对于同时包含与资产相关部分和与收益相关部分的政府补助，难以区分与资产相关或与收益相关的，整体归类为与收益相关的政府补助。与收益相关的政府补助，用于补偿以后期间的相关成本费用或损失的，确认为递延收益，在确认相关成本费用或损失的期间，计入当期损益或冲减相关成本；用于补偿已发生的相关成本费用或损失的，直接计入当期损益或冲减相关成本。

4. 与公司日常经营活动相关的政府补助，按照经济业务实质，计入其他收益或冲减相关成本费用。与公司日常活动无关的政府补助，计入营业外收支。

5. 政策性优惠贷款贴息的会计处理方法

(1) 财政将贴息资金拨付给贷款银行，由贷款银行以政策性优惠利率向公司提供贷款的，以实际收到的借款金额作为借款的入账价值，按照借款本金和该政策性优惠利率计算相关借款费用。

(2) 财政将贴息资金直接拨付给公司的，将对应的贴息冲减相关借款费用。

40、递延所得税资产/递延所得税负债

1. 根据资产、负债的账面价值与其计税基础之间的差额（未作为资产和负债确认的项目按照税法规定可以确定其计税基础的，该计税基础与其账面数之间的差额），按照预期收回该资产或清偿该负债期间的适用税率计算确认递延所得税资产或递延所得税负债。

2. 确认递延所得税资产以很可能取得用来抵扣可抵扣暂时性差异的应纳税所得额为限。资产负债表日，有确凿证据表明未来期间很可能获得足够的应纳税所得额用来抵扣可抵扣暂时性差异的，确认以前会计期间未确认的递延所得税资产。

3. 资产负债表日，对递延所得税资产的账面价值进行复核，如果未来期间很可能无法获得足够的应纳税所得额用以抵扣递延所得税资产的利益，则减记递延所得税资产的账面价值。在很可能获得足够的应纳税所得额时，转回减记的金额。

4. 公司当期所得税和递延所得税作为所得税费用或收益计入当期损益，但不包括下列情况产生的所得税：(1) 企业合并；(2) 直接在所有者权益中确认的交易或者事项。

5. 同时满足下列条件时，公司将递延所得税资产及递延所得税负债以抵销后的净额列示：(1) 拥有以净额结算当期所得税资产及当期所得税负债的法定权利；(2) 递延所得税资产和递延所得税负债是与同一税收征管部门对同一纳税主体征收的所得税相关或者对不同的纳税主体相关，但在未来每一具有重要性的递延所得税资产和递延所得税负债转回的期间内，涉及的纳税主体意图以净额结算当期所得税资产及当期所得税负债或是同时取得资产、清偿债务。

41、租赁

(1) 作为承租方租赁的会计处理方法

在租赁期开始日，公司将租赁期不超过 12 个月，且不包含购买选择权的租赁认定为短期租赁；将单项租赁资产为全新资产时价值较低的租赁认定为低价值资产租赁。公司转租或预期转租租赁资产的，原租赁不认定为低价值资产租赁。

对于所有短期租赁和低价值资产租赁，公司在租赁期内各个期间按照直线法将租赁付款额计入相关资产成本或当期损益。

除上述采用简化处理的短期租赁和低价值资产租赁外，在租赁期开始日，公司对租赁确认使用权资产和租赁负债。

(1) 使用权资产

使用权资产按照成本进行初始计量，该成本包括：1) 租赁负债的初始计量金额；2) 在租赁期开始日或之前支付的租赁付款额，存在租赁激励的，扣除已享受的租赁激励相关金额；3) 承租人发生的初始直接费用；4) 承租人为拆卸及移除租赁资产、复原租赁资产所在场地或将租赁资产恢复至租赁条款约定状态预计将发生的成本。

公司按照直线法对使用权资产计提折旧。能够合理确定租赁期届满时取得租赁资产所有权的，公司在租赁资产剩余使用寿命内计提折旧。无法合理确定租赁期届满时能够取得租赁资产所有权的，公司在租赁期与租赁资产剩余使用寿命两者孰短的期间内计提折旧。

(2) 租赁负债

在租赁期开始日，公司将尚未支付的租赁付款额的现值确认为租赁负债。计算租赁付款额现值时采用租赁内含利率作为折现率，无法确定租赁内含利率的，采用公司增量借款利率作为折现率。租赁付款额与其现值之间的差额作为未确认融资费用，在租赁期各个期间内按照确认租赁付款额现值的折现率确认利息费用，并计入当期损益。未纳入租赁负债计量的可变租赁付款额于实际发生时计入当期损益。

租赁期开始日后，当实质固定付款额发生变动、担保余值预计的应付金额发生变化、用于确定租赁付款额的指数或比率发生变动、购买选择权、续租选择权或终止选择权的评估结果或实际行权情况发生变化时，公司按照变动后的租赁付款额的现值重新计量租赁负债，并相应调整使用权资产的账面价值，如使用权资产账面价值已调减至零，但租赁负债仍需进一步调减的，将剩余金额计入当期损益。

(2) 作为出租方租赁的会计处理方法

在租赁开始日，公司将实质上转移了与租赁资产所有权有关的几乎全部风险和报酬的租赁划分为融资租赁，除此之外的均为经营租赁。

(1) 经营租赁

公司在租赁期内各个期间按照直线法将租赁收款额确认为租金收入，发生的初始直接费用予以资本化并按照与租金收入确认相同的基础进行分摊，分期计入当期损益。公司取得的与经营租赁有关的未计入租赁收款额的可变租赁付款额在实际发生时计入当期损益。

(2) 融资租赁

在租赁期开始日，公司按照租赁投资净额（未担保余值和租赁期开始日尚未收到的租赁收款额按照租赁内含利率折现的现值之和）确认应收融资租赁款，并终止确认融资租赁资产。在租赁期的各个期间，公司按照租赁内含利率计算并确认利息收入。

公司取得的未纳入租赁投资净额计量的可变租赁付款额在实际发生时计入当期损益。

42、其他重要的会计政策和会计估计

43、重要会计政策和会计估计变更

(1) 重要会计政策变更

适用 不适用

单位：元

会计政策变更的内容和原因	受重要影响的报表项目名称	影响金额
公司自 2023 年 1 月 1 日起执行财政部颁布的《企业会计准则解释第 16 号》“关于单项交易产生的资产和负债相关的递延所得税不适用初始确认豁免的会计处理”规定。	无影响	0.00
公司自 2023 年起提前执行财政部颁布的《企业会计准则解释第 17 号》“关于售后租回交易的会计处理”规定。	无影响	0.00

(2) 重要会计估计变更

适用 不适用

(3) 2023 年起首次执行新会计准则调整首次执行当年年初财务报表相关项目情况

适用 不适用

44、其他

六、税项

1、主要税种及税率

税种	计税依据	税率
增值税	以按税法规定计算的销售货物和应税劳务收入为基础计算销项税额，扣除当期允许抵扣的进项税额后，差额部分为应交增值税	13%、10%、9%、6%、5%、3%
城市维护建设税	实际缴纳的流转税税额	7%
企业所得税	应纳税所得额	8.84%、12.5%、15%、16.5%、25%
房产税	从价计征的，按房产原值一次减除 30%后余值的 1.2%计缴；从租计征的，按租金收入的 12%计缴	1.2%、12%
教育费附加	实际缴纳的流转税税额	3%
地方教育附加	实际缴纳的流转税税额	2%

存在不同企业所得税税率纳税主体的，披露情况说明

纳税主体名称	所得税税率
本公司	15.00%

深圳市兆驰光元科技有限公司(以下简称深圳兆驰光元公司)	15.00%
江西省兆驰光电有限公司(以下简称江西兆驰光电公司)	15.00%
深圳市兆驰数码科技股份有限公司(以下简称兆驰数码公司)	15.00%
江西兆驰半导体有限公司(以下简称江西半导体公司)	15.00%
香港兆驰有限公司(以下简称香港兆驰公司)	16.50%
武汉风行在线技术有限公司(以下简称武汉风行公司)	15.00%
江西兆驰晶显有限公司(以下简称江西晶显公司)	15.00%
深圳市兆驰晶显技术有限公司(以下简称深圳晶显公司)	15.00%
深圳市兆驰照明股份有限公司(以下简称兆驰照明公司)	15.00%
北京风行在线技术有限公司(以下简称风行在线公司)	15.00%
广东兆驰瑞谷通信有限公司(以下简称广东兆驰瑞谷公司)	15.00%
深圳市兆驰多媒体股份有限公司(以下简称兆驰多媒体公司)	12.50%
JTC ELECTRONICS LLC(以下简称 JTC 公司)	8.84%
除上述以外的其他纳税主体	25.00%

2、税收优惠

1. 增值税

根据国务院《关于印发进一步鼓励软件企业和集成电路产业发展若干政策的通知》(国发〔2011〕4号)和财政部、国家税务总局《关于软件产品增值税政策的通知》(财税〔2011〕100号)规定,对增值税一般纳税人销售其自行开发生产的软件产品,按法定税率征收增值税后,对其增值税实际税负超过3%的部分实行即征即退政策。

越南兆驰公司注册地为越南胡志明市,其适用的增值税率为10%。

2. 企业所得税

(1)公司于2022年12月19日取得深圳市科技创新委员会、深圳市财政局、国家税务总局深圳市税务局联合批准颁发的高新技术企业证书,证书编号:GR202244205494,认定有效期为三年(2023-2025年)。公司本年度按15%的税率计缴企业所得税。

(2)深圳兆驰光元公司于2022年12月19日取得深圳市科技创新委员会、深圳市财政局、国家税务总局深圳税务局联合批准颁发的高新技术企业证书,证书编号:GR202244205928,认定有效期为三年(2022-2024年),本年度按15%的税率计缴企业所得税。

(3)江西兆驰光电公司于2021年12月15日取得江西省科学技术厅、江西省财政厅、国家税务总局江西省税务局联合批准颁发的高新技术企业证书,证书编号:GR202136001379,认定有效期为三年(2021-2023年),本年度按15%的税率计缴企业所得税。

(4)兆驰数码公司于 2022 年 12 月 19 日取得深圳市科技创新委员会、深圳市财政局、国家税务总局深圳税务局联合批准颁发的高新技术企业证书，证书编号：GR202244206564，认定有效期为三年（2022-2024 年），本年度按 15%的税率计缴企业所得税。

(5)江西半导体公司于 2023 年 11 月 22 日取得江西省科学技术厅、江西省财政厅、国家税务总局江西省税务局联合批准颁发的高新技术企业证书，证书编号：GR202336001135，认定有效期为三年（2023-2025 年），本年度按 15%的税率计缴企业所得税。

(6)香港兆驰公司注册地为香港，按照 16.5%的税率计缴企业所得税。

(7)武汉风行公司于 2021 年 11 月 15 日取得湖北省科学技术厅、湖北省财政厅、国家税务总局湖北省税务局联合批准颁发的高新技术企业证书，证书编号 GR202142001860，认定有效期为三年（2021-2023 年），本年度按 15%的税率计缴企业所得税。

(8)江西晶显公司(原名深圳市佳视百科技有限责任公司)于 2021 年 12 月 23 日取得深圳市科技创新委员会、深圳市财政局、国家税务总局深圳市税务局联合批准颁发的高新技术企业证书，证书编号：GR202144200016，认定有效期为三年（2021-2023 年），本年度按 15%的税率计缴企业所得税。

(9)深圳晶显公司于 2023 年 11 月 15 日取得深圳市科技创新委员会、深圳市财政局、国家税务总局深圳市税务局联合批准颁发的高新技术企业证书，证书编号：GR202344204365，认定有效期为三年（2023-2025 年），本年度按 15%的税率计缴企业所得税。

(10)兆驰照明公司于 2022 年 12 月 19 日取得深圳市科技创新委员会、深圳市财政局、国家税务总局深圳税务局联合批准颁发的高新技术企业证书，证书编号：GR202244205494，认定有效期为三年（2022-2024 年），本年度按 15%的税率计缴企业所得税。

(11)风行在线公司于 2022 年 10 月 18 日取得北京市科学技术委员会、北京市财政局、国家税务总局北京市税务局联合批准颁发的高新技术企业证书，证书编号：GR202211000545，认定有效期为三年（2022-2024 年），本年度按 15%的税率计缴企业所得税。

(12)广东兆驰瑞谷公司于 2022 年 12 月 22 日取得广东省科学技术厅、广东省财政厅、国家税务总局广东省税务局联合批准颁发的高新技术企业证书，证书编号：GR202244008994，认定有效期为三年（2022-2024 年），本年度按 15%的税率计缴企业所得税。

(13)根据财政部、国家税务总局、海关总署《关于鼓励软件产业和集成电路产业发展有关税收政策问题的通知》(财税〔2000〕25 号)有关规定，经认定为境内新办软件生产企业后，自获利年度起，第一年和第二年免征企业所得税，第三年至第五年减半征收企业所得税。2015 年 2 月，《国务院关于取消和调整一批项目等事项的决定》(国发〔2015〕11 号)取消了软件企业和集成电路设计企业认定及产品的登记备案的行政审批项目，根据《关于软件和集成电路产业企业所得税优惠政策有关问题的通知》(财税

(2016) 49 号) 有关规定, 享受税收优惠政策的软件企业每年汇算清缴时向相关税务机关提交备案资料进行备案即可。2021 年 3 月 31 日, 兆驰多媒体公司经深圳市软件行业协会认定为软件企业, 证书编号: 深 RQ-2021-0092, 本年度为获利第三年, 按照 12.5% 的税率计缴企业所得税; 2022 年 4 月 28 日, 兆驰数码软件公司经深圳市软件行业协会认定为软件企业, 证书编号: 深 ERQ-2022-0113, 本年度为获利第二年, 企业所得税免税。

(14) EMTC 公司注册地为英属维尔京群岛, Fun 公司注册地为开曼群岛, 该等地区实行免税政策。

(15) JTC 公司注册地为美国加利福尼亚州, 该地区所得税税率为 8.84%。

(16) 越南兆驰公司注册地为越南胡志明市, 根据越南财政部 2014 年 10 月 10 日颁发的 151/2014/TT/BTC 的修改第 6 号通知, 越南兆驰公司享受工业区企业所得税两免四减半税收优惠, 本期企业所得税免税。

3、其他

七、合并财务报表项目注释

1、货币资金

单位: 元

项目	期末余额	期初余额
银行存款	3,152,013,966.81	2,245,655,458.82
其他货币资金	939,868,411.52	1,950,781,497.13
合计	4,091,882,378.33	4,196,436,955.95
其中: 存放在境外的款项总额	87,576,170.05	50,142,681.25

其他说明:

(1) 金融资产与金融负债抵消

公司在银行办理低风险业务, 具体模式为在银行存入全额保证金, 用于质押取得融资后向供应商支付货款; 同时约定到期释放质押的全额保证金归还融资本息。由于融资到期后保证金可以直接全额归还借款, 且公司无需另外承担其他义务, 因此公司选择将低风险业务形成的保证金及融资金额在初始确认时予以抵消并按照净额列报。截至 2023 年 12 月 31 日, 抵消的保证金及融资金额情况如下:

项目	币种	抵消金额
保证金	JPY	13,975,632,914.00
	GBP	48,421,573.76
融资金额	HKD	884,063,500.19

	GBP	37,040,439.72
--	-----	---------------

(2) 其他说明

银行存款中诉讼冻结资金 7,672,819.66 元，其他货币资金中银行承兑汇票保证金 738,221,093.70 元、信用证保证金 197,624,849.72 元、保函保证金等 1,933,383.95 元，均使用受限。

期末其他货币资金中有 2,089,084.15 元系存放在支付宝（中国）网络技术有限公司（支付宝）、财付通支付科技有限公司（微信）等第三方资金平台的存款，可随时支取，使用不受限。

2、交易性金融资产

单位：元

项目	期末余额	期初余额
以公允价值计量且其变动计入当期损益的金融资产	203,857,327.83	931,735,459.88
其中：		
信托		630,000,000.00
基金	200,857,327.83	198,735,459.88
股权	3,000,000.00	3,000,000.00
结构性存款		100,000,000.00
其中：		
合计	203,857,327.83	931,735,459.88

其他说明：

1) 信托

信托公司名称	期初数	本期增加	本期减少	期末数
长安国际信托股份有限公司	380,000,000.00		380,000,000.00	
山东省国际信托股份有限公司	250,000,000.00		250,000,000.00	
小 计	630,000,000.00		630,000,000.00	

注：本期减少系转入其他非流动金融资产

被投资单位	期初数	本期增加	本期减少	期末数	本期收益
深圳甲子普正多策略股权投资基金合伙企业（有限合伙）	198,735,459.88	12,073,586.22	9,951,718.27	200,857,327.83	-3,705,919.18
小 计	198,735,459.88	12,073,586.22	9,951,718.27	200,857,327.83	-3,705,919.18

3、衍生金融资产

单位：元

项目	期末余额	期初余额
合计	0.00	0.00

其他说明：

4、应收票据

(1) 应收票据分类列示

单位：元

项目	期末余额	期初余额
商业承兑票据	255,288,003.82	369,588,913.49
合计	255,288,003.82	369,588,913.49

(2) 按坏账计提方法分类披露

单位：元

类别	期末余额					期初余额				
	账面余额		坏账准备		账面价值	账面余额		坏账准备		账面价值
	金额	比例	金额	计提比例		金额	比例	金额	计提比例	
按单项计提坏账准备的应收票据						7,332,863.85	1.94%	1,466,572.77	20.00%	5,866,291.08
其中：										
商业承兑汇票						7,332,863.85	1.94%	1,466,572.77	20.00%	5,866,291.08
按组合计提坏账准备的应收票据	260,497,963.08	100.00%	5,209,959.26	2.00%	255,288,003.82	371,145,533.08	98.06%	7,422,910.67	2.00%	363,722,622.41
其中：										
商业承兑汇票	260,497,963.08	100.00%	5,209,959.26	2.00%	255,288,003.82	371,145,533.08	98.06%	7,422,910.67	2.00%	363,722,622.41
合计	260,497,963.08	100.00%	5,209,959.26	2.00%	255,288,003.82	378,478,396.93	100.00%	8,889,483.44	2.35%	369,588,913.49

按单项计提坏账准备：

单位：元

名称	期初余额		期末余额			
	账面余额	坏账准备	账面余额	坏账准备	计提比例	计提理由
客户 A	7,332,863.85	1,466,572.77				
合计	7,332,863.85	1,466,572.77				

按组合计提坏账准备：

单位：元

名称	期末余额		
	账面余额	坏账准备	计提比例

商业承兑汇票组合	260,497,963.08	5,209,959.26	2.00%
合计	260,497,963.08	5,209,959.26	

确定该组合依据的说明：

如是按照预期信用损失一般模型计提应收票据坏账准备：

适用 不适用

(3) 本期计提、收回或转回的坏账准备情况

本期计提坏账准备情况：

单位：元

类别	期初余额	本期变动金额				期末余额
		计提	收回或转回	核销	其他	
单项计提坏账准备	1,466,572.77				-	
按组合计提坏账准备	7,422,910.67	3,513,550.35			1,300,598.94	5,209,959.26
合计	8,889,483.44	3,513,550.35			-165,973.83	5,209,959.26

其中本期坏账准备收回或转回金额重要的：

适用 不适用

(4) 期末公司已质押的应收票据

单位：元

项目	期末已质押金额

(5) 期末公司已背书或贴现且在资产负债表日尚未到期的应收票据

单位：元

项目	期末终止确认金额	期末未终止确认金额
商业承兑票据		100,661,875.82
合计		100,661,875.82

(6) 本期实际核销的应收票据情况

单位：元

项目	核销金额

其中重要的应收票据核销情况：

单位：元

单位名称	应收票据性质	核销金额	核销原因	履行的核销程序	款项是否由关联交易产生

应收票据核销说明：

5、应收账款

(1) 按账龄披露

单位：元

账龄	期末账面余额	期初账面余额
1 年以内（含 1 年）	4,523,879,706.05	4,013,773,541.42
1 至 2 年	175,204,218.21	195,886,406.55
2 至 3 年	125,015,594.34	14,356,392.49
3 年以上	15,864,711.41	4,832,258.15
3 至 4 年	12,351,847.41	4,091,214.15
4 至 5 年	3,282,574.00	305,265.00
5 年以上	230,290.00	435,779.00
合计	4,839,964,230.01	4,228,848,598.61

(2) 按坏账计提方法分类披露

单位：元

类别	期末余额					期初余额				
	账面余额		坏账准备		账面价值	账面余额		坏账准备		账面价值
	金额	比例	金额	计提比例		金额	比例	金额	计提比例	
按单项计提坏账准备的应收账款	165,547,000.68	3.42%	90,230,131.45	54.50%	75,316,869.23	158,796,495.43	3.76%	41,851,501.49	26.36%	116,944,993.94
其中：										
按组合计提坏账准备的应收账款	4,674,417,229.33	96.58%	111,527,204.69	2.39%	4,562,890,024.64	4,070,052,103.18	96.24%	87,206,160.49	2.14%	3,982,845,942.69
其中：										
合计	4,839,964,230.01	100.00%	201,757,336.14	4.17%	4,638,206,893.87	4,228,848,598.61	100.00%	129,057,661.98	3.05%	4,099,790,936.63

按单项计提坏账准备：

单位：元

名称	期初余额		期末余额			
	账面余额	坏账准备	账面余额	坏账准备	计提比例	计提理由
A 公司	143,559,900.71	28,711,980.14	148,312,222.81	74,156,111.41	50.00%	债务人资金紧张，且出现债务违约情况，信用风险增加
合计	143,559,900.71	28,711,980.14	148,312,222.81	74,156,111.41		

	71	4	81	1	
--	----	---	----	---	--

按组合计提坏账准备:

单位: 元

名称	期末余额		
	账面余额	坏账准备	计提比例
账龄组合	4,661,811,423.20	111,527,204.69	2.39%
非信用结算组合	12,605,806.13		
合计	4,674,417,229.33	111,527,204.69	

确定该组合依据的说明:

按组合计提坏账准备: 账龄

单位: 元

名称	期末余额		
	账面余额	坏账准备	计提比例
1 年以内	4,480,838,376.77	89,616,767.50	2.00%
1-2 年	164,954,098.76	16,495,409.87	10.00%
2-3 年	14,600,376.80	4,380,113.05	30.00%
3-4 年	486,668.15	243,334.09	50.00%
4-5 年	701,612.72	561,290.18	80.00%
5 年以上	230,290.00	230,290.00	100.00%
合计	4,661,811,423.20	111,527,204.69	

确定该组合依据的说明:

如是按照预期信用损失一般模型计提应收账款坏账准备:

适用 不适用

(3) 本期计提、收回或转回的坏账准备情况

本期计提坏账准备情况:

单位: 元

类别	期初余额	本期变动金额				期末余额
		计提	收回或转回	核销	其他	
单项计提坏账准备	41,851,501.49	46,912,057.19			1,466,572.77	90,230,131.45
按组合计提坏账准备	87,206,160.49	22,401,258.94			1,919,785.26	111,527,204.69
合计	129,057,661.98	69,313,316.13			3,386,358.03	201,757,336.14

其中本期坏账准备收回或转回金额重要的:

单位: 元

单位名称	收回或转回金额	转回原因	收回方式	确定原坏账准备计提比例的依据及其合理性

单项计提坏账准备本期变动 1,466,572.77 元，系应收票据逾期而将应收票据原值及坏账准备转入应收账款。

按组合计提坏账准备本期其他变动 1,919,785.26 元，系本期企业合并增加。

(4) 本期实际核销的应收账款情况

单位：元

项目	核销金额
----	------

其中重要的应收账款核销情况：

单位：元

单位名称	应收账款性质	核销金额	核销原因	履行的核销程序	款项是否由关联交易产生
------	--------	------	------	---------	-------------

应收账款核销说明：

(5) 按欠款方归集的期末余额前五名的应收账款和合同资产情况

单位：元

单位名称	应收账款期末余额	合同资产期末余额	应收账款和合同资产期末余额	占应收账款和合同资产期末余额合计数的比例	应收账款坏账准备和合同资产减值准备期末余额
第一名	1,546,698,925.05		1,546,698,925.05	31.96%	30,933,978.50
第二名	251,868,448.03		251,868,448.03	5.20%	5,037,368.96
第三名	217,577,988.49		217,577,988.49	4.50%	4,351,559.77
第四名	197,782,718.61		197,782,718.61	4.09%	3,955,654.37
第五名	129,812,880.00		129,812,880.00	2.68%	12,854,609.44
合计	2,343,740,960.18		2,343,740,960.18	48.43%	57,133,171.04

6、合同资产

(1) 合同资产情况

单位：元

项目	期末余额			期初余额		
	账面余额	坏账准备	账面价值	账面余额	坏账准备	账面价值
合计			0.00			0.00

(2) 报告期内账面价值发生的重大变动金额和原因

单位：元

项目	变动金额	变动原因
----	------	------

(3) 按坏账计提方法分类披露

单位：元

类别	期末余额					期初余额				
	账面余额		坏账准备		账面价值	账面余额		坏账准备		账面价值
	金额	比例	金额	计提比例		金额	比例	金额	计提比例	
其中：										
其中：										

按预期信用损失一般模型计提坏账准备

适用 不适用

(4) 本期计提、收回或转回的坏账准备情况

单位：元

项目	本期计提	本期收回或转回	本期转销/核销	原因
----	------	---------	---------	----

其中本期坏账准备收回或转回金额重要的：

单位：元

单位名称	收回或转回金额	转回原因	收回方式	确定原坏账准备计提比例的依据及其合理性
------	---------	------	------	---------------------

其他说明：

(5) 本期实际核销的合同资产情况

单位：元

项目	核销金额
----	------

其中重要的合同资产核销情况

单位：元

单位名称	款项性质	核销金额	核销原因	履行的核销程序	款项是否由关联交易产生
------	------	------	------	---------	-------------

合同资产核销说明：

其他说明：

7、应收款项融资

(1) 应收款项融资分类列示

单位：元

项目	期末余额	期初余额
----	------	------

银行承兑汇票	385,295,746.29	377,767,897.11
合计	385,295,746.29	377,767,897.11

(2) 按坏账计提方法分类披露

单位：元

类别	期末余额					期初余额				
	账面余额		坏账准备		账面价值	账面余额		坏账准备		账面价值
	金额	比例	金额	计提比例		金额	比例	金额	计提比例	
其中：										
按组合计提坏账准备	385,295,746.29	100.00%			385,295,746.29	377,767,897.11	100.00%			377,767,897.11
其中：										
银行承兑汇票	385,295,746.29	100.00%			385,295,746.29	377,767,897.11	100.00%			377,767,897.11
合计	385,295,746.29	100.00%			385,295,746.29	377,767,897.11	100.00%			377,767,897.11

按预期信用损失一般模型计提坏账准备

单位：元

坏账准备	第一阶段	第二阶段	第三阶段	合计
	未来12个月预期信用损失	整个存续期预期信用损失（未发生信用减值）	整个存续期预期信用损失（已发生信用减值）	
2023年1月1日余额 在本期				

各阶段划分依据和坏账准备计提比例

对本期发生损失准备变动的应收款项融资账面余额显著变动的情况说明：

(3) 本期计提、收回或转回的坏账准备的情况

单位：元

类别	期初余额	本期变动金额				期末余额
		计提	收回或转回	转销或核销	其他变动	

其中本期坏账准备收回或转回金额重要的：

单位：元

单位名称	收回或转回金额	转回原因	收回方式	确定原坏账准备计提比例的依据及其合理性
------	---------	------	------	---------------------

其他说明：

(4) 期末公司已质押的应收款项融资

单位：元

项目	期末已质押金额
银行承兑汇票	1,000,000.00
合计	1,000,000.00

(5) 期末公司已背书或贴现且在资产负债表日尚未到期的应收款项融资

单位：元

项目	期末终止确认金额	期末未终止确认金额
银行承兑汇票	1,270,922,954.38	
合计	1,270,922,954.38	

(6) 本期实际核销的应收款项融资情况

单位：元

项目	核销金额

其中重要的应收款项融资核销情况

单位：元

单位名称	款项性质	核销金额	核销原因	履行的核销程序	款项是否由关联交易产生

核销说明：

(7) 应收款项融资本期增减变动及公允价值变动情况

(8) 其他说明

银行承兑汇票的承兑人是商业银行，由于商业银行具有较高的信用，银行承兑汇票到期不获支付的可能性较低，故本公司将已背书或贴现的银行承兑汇票予以终止确认。但如果该等票据到期不获支付，依据《票据法》之规定，公司仍将对持票人承担连带责任。

8、其他应收款

单位：元

项目	期末余额	期初余额
应收利息	0.00	0.00
应收股利	0.00	0.00
其他应收款	2,580,444,546.06	1,741,756,455.64
合计	2,580,444,546.06	1,741,756,455.64

(1) 应收利息

1) 应收利息分类

单位：元

项目	期末余额	期初余额
合计	0.00	0.00

2) 重要逾期利息

单位：元

借款单位	期末余额	逾期时间	逾期原因	是否发生减值及其判断依据

其他说明：

3) 按坏账计提方法分类披露

适用 不适用

4) 本期计提、收回或转回的坏账准备的情况

单位：元

类别	期初余额	本期变动金额				期末余额
		计提	收回或转回	转销或核销	其他变动	

其中本期坏账准备收回或转回金额重要的：

单位：元

单位名称	收回或转回金额	转回原因	收回方式	确定原坏账准备计提比例的依据及其合理性

其他说明：

5) 本期实际核销的应收利息情况

单位：元

项目	核销金额

其中重要的应收利息核销情况

单位：元

单位名称	款项性质	核销金额	核销原因	履行的核销程序	款项是否由关联交易产生

核销说明：

其他说明：

(2) 应收股利

1) 应收股利分类

单位：元

项目（或被投资单位）	期末余额	期初余额
合计	0.00	0.00

2) 重要的账龄超过 1 年的应收股利

单位：元

项目（或被投资单位）	期末余额	账龄	未收回的原因	是否发生减值及其判断依据
------------	------	----	--------	--------------

3) 按坏账计提方法分类披露

适用 不适用

4) 本期计提、收回或转回的坏账准备的情况

单位：元

类别	期初余额	本期变动金额				期末余额
		计提	收回或转回	转销或核销	其他变动	

其中本期坏账准备收回或转回金额重要的：

单位：元

单位名称	收回或转回金额	转回原因	收回方式	确定原坏账准备计提比例的依据及其合理性
------	---------	------	------	---------------------

其他说明：

5) 本期实际核销的应收股利情况

单位：元

项目	核销金额
----	------

其中重要的应收股利核销情况

单位：元

单位名称	款项性质	核销金额	核销原因	履行的核销程序	款项是否由关联交易产生
------	------	------	------	---------	-------------

核销说明：

其他说明：

(3) 其他应收款

1) 其他应收款按款项性质分类情况

单位：元

款项性质	期末账面余额	期初账面余额
应收股东资产转让款	2,509,734,794.52	1,700,000,000.00
员工无息贷款		3,823,162.22
押金保证金	17,734,030.34	16,135,465.22
应收员工的个人社保、公积金款	4,169,976.94	4,629,777.72
备用金	721,739.76	1,038,480.27
应收增值税即征即退款	8,150,525.20	17,446,560.10
应收出口退税款	126,671.28	
政府补助	37,500,000.00	
业务往来	10,727,526.04	3,019,354.92
其他	1,734,574.72	740,662.91
合计	2,590,599,838.80	1,746,833,463.36

2) 按账龄披露

单位：元

账龄	期末账面余额	期初账面余额
1年以内（含1年）	977,168,468.23	1,730,409,934.49
1至2年	1,602,382,173.73	7,990,327.47
2至3年	4,728,753.25	3,395,814.03
3年以上	6,320,443.59	5,037,387.37
3至4年	3,200,299.23	3,001,231.38
4至5年	1,777,531.38	1,734,900.00
5年以上	1,342,612.98	301,255.99
合计	2,590,599,838.80	1,746,833,463.36

3) 按坏账计提方法分类披露

☑适用 ☐不适用

单位：元

类别	期末余额					期初余额				
	账面余额		坏账准备		账面价值	账面余额		坏账准备		账面价值
	金额	比例	金额	计提比例		金额	比例	金额	计提比例	
按单项计提坏账准备	8,022,017.04	0.31%	3,208,806.82	40.00%	4,813,210.22					
其中：										
按组合计提坏账准备	2,582,577,821.76	99.69%	6,946,485.92	0.27%	2,575,631,335.84	1,746,833,463.36	100.00%	5,077,007.72	0.29%	1,741,756,455.64
其										

中：										
合计	2,590,599,838.80	100.00%	10,155,292.74	0.39%	2,580,444,546.06	1,746,833,463.36	100.00%	5,077,007.72	0.29%	1,741,756,455.64

按组合计提坏账准备：

单位：元

名称	期末余额		
	账面余额	坏账准备	计提比例
应收股东资产转让款组合	2,509,734,794.52		
备用金组合	721,739.76		
应收退税款组合	8,277,196.48		
应收员工个人的社保、公积金款组合	4,169,976.94		
账龄组合	59,674,114.06	6,946,485.92	11.64%
其中：1年以内	46,242,743.49	924,854.87	2.00%
1-2年	2,382,173.73	238,217.37	10.00%
2-3年	4,728,753.25	1,418,625.98	30.00%
3-4年	3,200,299.23	1,600,149.62	50.00%
4-5年	1,777,531.38	1,422,025.10	80.00%
5年以上	1,342,612.98	1,342,612.98	100.00%
合计	2,582,577,821.76	6,946,485.92	

确定该组合依据的说明：

按预期信用损失一般模型计提坏账准备：

单位：元

坏账准备	第一阶段	第二阶段	第三阶段	合计
	未来12个月预期信用损失	整个存续期预期信用损失（未发生信用减值）	整个存续期预期信用损失（已发生信用减值）	
2023年1月1日余额	69,439.08	799,032.75	4,208,535.89	5,077,007.72
2023年1月1日余额在本期				
——转入第二阶段	-47,643.47	47,643.47		
——转入第三阶段		-472,875.33	472,875.33	
本期计提	903,059.26	-135,583.52	4,310,809.28	5,078,285.02
2023年12月31日余额	924,854.87	238,217.37	8,992,220.50	10,155,292.74

各阶段划分依据和坏账准备计提比例

损失准备本期变动金额重大的账面余额变动情况

适用 不适用

4) 本期计提、收回或转回的坏账准备情况

本期计提坏账准备情况：

单位：元

类别	期初余额	本期变动金额	期末余额
----	------	--------	------

		计提	收回或转回	转销或核销	其他	
--	--	----	-------	-------	----	--

其中本期坏账准备转回或收回金额重要的：

单位：元

单位名称	收回或转回金额	转回原因	收回方式	确定原坏账准备计提比例的依据及其合理性

5) 本期实际核销的其他应收款情况

单位：元

项目	核销金额

其中重要的其他应收款核销情况：

单位：元

单位名称	其他应收款性质	核销金额	核销原因	履行的核销程序	款项是否由关联交易产生

其他应收款核销说明：

6) 按欠款方归集的期末余额前五名的其他应收款情况

单位：元

单位名称	款项的性质	期末余额	账龄	占其他应收款期末余额合计数的比例	坏账准备期末余额
第一名	应收股东资产转让款	2,509,734,794.52	1 年以内、1-2 年	96.88%	
第二名	政府补助	37,500,000.00	1 年以内	1.45%	
第三名	应收增值税即征即退款	8,150,525.20	1 年以内	0.31%	
第四名	业务往来款	4,838,676.94	1 年以内	0.19%	1,935,470.78
第五名	业务往来款	3,183,340.10	1 年以内	0.12%	1,273,336.04
合计		2,563,407,336.76		98.95%	3,208,806.82

7) 因资金集中管理而列报于其他应收款

单位：元

其他说明：

9、预付款项

(1) 预付款项按账龄列示

单位：元

账龄	期末余额		期初余额	
	金额	比例	金额	比例
1 年以内	93,357,121.51	98.87%	80,570,870.33	98.36%
1 至 2 年	1,068,349.88	1.13%	1,340,403.11	1.64%
合计	94,425,471.39		81,911,273.44	

账龄超过 1 年且金额重要的预付款项未及时结算原因的说明：

(2) 按预付对象归集的期末余额前五名的预付款情况

单位名称	账面余额	占预付款项
		余额的比例 (%)
第一名	32,060,381.57	33.95
第二名	14,567,105.30	15.43
第三名	10,347,125.18	10.96
第四名	7,477,094.75	7.92
第五名	2,895,168.08	3.07
小 计	67,346,874.88	71.33

其他说明：

10、存货

公司是否需要遵守房地产行业的披露要求

否

(1) 存货分类

单位：元

项目	期末余额			期初余额		
	账面余额	存货跌价准备 或合同履约成 本减值准备	账面价值	账面余额	存货跌价准备 或合同履约成 本减值准备	账面价值
原材料	1,545,379,408.07	166,843,373.67	1,378,536,034.40	1,034,986,672.54	143,295,386.04	891,691,286.50
在产品	356,155,004.33	3,654,810.31	352,500,194.02	251,370,563.83		251,370,563.83
库存商品	832,831,588.95	168,782,678.15	664,048,910.80	967,194,127.88	135,029,812.28	832,164,315.60
发出商品	150,877,369.60	3,173,696.75	147,703,672.85	147,809,133.78		147,809,133.78
半成品	234,113,150.04	109,415,217.57	124,697,932.47	156,906,217.44	53,224,842.51	103,681,374.93
委托加工物资	11,718,588.0	850,881.99	10,867,706.0	5,970,381.48		5,970,381.48

	4		5			
合计	3,131,075.10 9.03	452,720,658. 44	2,678,354.45 0.59	2,564,237.09 6.95	331,550,040. 83	2,232,687.05 6.12

(2) 存货跌价准备和合同履约成本减值准备

单位：元

项目	期初余额	本期增加金额		本期减少金额		期末余额
		计提	其他	转回或转销	其他	
原材料	143,295,386.04	64,044,457.44	42,029,292.47	82,525,762.28		166,843,373.67
在产品		2,706,951.59	947,858.72			3,654,810.31
库存商品	135,029,812.28	118,948,553.28	4,670,912.47	89,866,599.88		168,782,678.15
半成品	53,224,842.51	71,560,218.92		15,369,843.86		109,415,217.57
委托加工物资		273,371.56	577,510.43			850,881.99
发出商品		3,126,333.15	85,051.17	37,687.57		3,173,696.75
合计	331,550,040.83	260,659,885.94	48,310,625.26	187,799,893.59		452,720,658.44

项目	确定可变现净值	转销存货跌价
	的具体依据	准备的原因
原材料、在产品、半成品、委托加工物资	结合库龄，相关产成品估计售价减去至完工估计将要发生的成本、估计的销售费用以及相关税费后的金额确定可变现净值	期初计提存货跌价准备的存货本期已完工并售出
库存商品、发出商品	结合库龄，以相关商品估计售价减去估计的销售费用以及相关税费后的金额确定可变现净值	期初计提存货跌价准备的存货本期售出

按组合计提存货跌价准备

单位：元

组合名称	期末			期初		
	期末余额	跌价准备	跌价准备计提比例	期初余额	跌价准备	跌价准备计提比例

按组合计提存货跌价准备的计提标准

(3) 存货期末余额含有借款费用资本化金额的说明

(4) 合同履约成本本期摊销金额的说明

11、持有待售资产

单位：元

项目	期末账面余额	减值准备	期末账面价值	公允价值	预计处置费用	预计处置时间
----	--------	------	--------	------	--------	--------

其他说明：

12、一年内到期的非流动资产

单位：元

项目	期末余额	期初余额
预付产业发展基金	6,000,000.00	6,000,000.00
合计	6,000,000.00	6,000,000.00

(1) 一年内到期的债权投资

适用 不适用

(2) 一年内到期的其他债权投资

适用 不适用

13、其他流动资产

单位：元

项目	期末余额	期初余额
待认证及抵扣增值税进项税	520,075,080.80	595,115,760.82
待摊费用	30,197,065.77	23,967,562.31
预缴企业所得税		1,832.46
合计	550,272,146.57	619,085,155.59

其他说明：

14、债权投资

(1) 债权投资的情况

单位：元

项目	期末余额			期初余额		
	账面余额	减值准备	账面价值	账面余额	减值准备	账面价值
合计			0.00			0.00

债权投资减值准备本期变动情况

单位：元

项目	期初余额	本期增加	本期减少	期末余额
----	------	------	------	------

(2) 期末重要的债权投资

单位：元

债权项目	期末余额					期初余额				
	面值	票面利率	实际利率	到期日	逾期本金	面值	票面利率	实际利率	到期日	逾期本金

(3) 减值准备计提情况

单位：元

坏账准备	第一阶段	第二阶段	第三阶段	合计
	未来 12 个月预期信用损失	整个存续期预期信用损失（未发生信用减值）	整个存续期预期信用损失（已发生信用减值）	
2023 年 1 月 1 日余额 在本期				

各阶段划分依据和坏账准备计提比例

(4) 本期实际核销的债权投资情况

单位：元

项目	核销金额
----	------

其中重要的债权投资核销情况

债权投资核销说明：

损失准备本期变动金额重大的账面余额变动情况

适用 不适用

其他说明：

15、其他债权投资

(1) 其他债权投资的情况

单位：元

项目	期初余额	应计利息	利息调整	本期公允价值变动	期末余额	成本	累计公允价值变动	累计在其他综合收益中确认的减值准备	备注
----	------	------	------	----------	------	----	----------	-------------------	----

合计	0.00				0.00				
----	------	--	--	--	------	--	--	--	--

其他债权投资减值准备本期变动情况

单位：元

项目	期初余额	本期增加	本期减少	期末余额
----	------	------	------	------

(2) 期末重要的其他债权投资

单位：元

其他债权项目	期末余额					期初余额				
	面值	票面利率	实际利率	到期日	逾期本金	面值	票面利率	实际利率	到期日	逾期本金

(3) 减值准备计提情况

单位：元

坏账准备	第一阶段	第二阶段	第三阶段	合计
	未来 12 个月预期信用损失	整个存续期预期信用损失（未发生信用减值）	整个存续期预期信用损失（已发生信用减值）	
2023 年 1 月 1 日余额 在本期				

各阶段划分依据和坏账准备计提比例

(4) 本期实际核销的其他债权投资情况

单位：元

项目	核销金额
----	------

其中重要的其他债权投资核销情况

其他债权投资核销说明：

损失准备本期变动金额重大的账面余额变动情况

适用 不适用

其他说明：

16、其他权益工具投资

单位：元

项目名称	期末余额	期初余额	本期计入其他综合收益的利得	本期计入其他综合收益的损失	本期末累计计入其他综合收益的利得	本期末累计计入其他综合收益的损失	本期确认的股利收入	指定为以公允价值计量且其变动计入
------	------	------	---------------	---------------	------------------	------------------	-----------	------------------

								其他综合收益的原因
深圳市兆驰供应链管理有限公	217,018,958.55	272,774,817.54		55,755,858.99		178,527,868.68		公司对深圳市兆驰供应链管理有限公司的投资意图为非交易性的，公司将其指定为以公允价值计量且其变动计入其他综合收益的权益工具投资。
合计	217,018,958.55	272,774,817.54		55,755,858.99		178,527,868.68		

本期存在终止确认

单位：元

项目名称	转入留存收益的累计利得	转入留存收益的累计损失	终止确认的原因
------	-------------	-------------	---------

分项披露本期非交易性权益工具投资

单位：元

项目名称	确认的股利收入	累计利得	累计损失	其他综合收益转入留存收益的金额	指定为以公允价值计量且其变动计入其他综合收益的原因	其他综合收益转入留存收益的原因
------	---------	------	------	-----------------	---------------------------	-----------------

其他说明：

17、长期应收款

(1) 长期应收款情况

单位：元

项目	期末余额			期初余额			折现率区间
	账面余额	坏账准备	账面价值	账面余额	坏账准备	账面价值	
合计			0.00			0.00	

(2) 按坏账计提方法分类披露

单位：元

类别	期末余额			期初余额		
	账面余额	坏账准备	账面价	账面余额	坏账准备	账面价

	金额	比例	金额	计提比例	值	金额	比例	金额	计提比例	值
其中:										
其中:										

按预期信用损失一般模型计提坏账准备

单位：元

坏账准备	第一阶段	第二阶段	第三阶段	合计
	未来 12 个月预期信用损失	整个存续期预期信用损失（未发生信用减值）	整个存续期预期信用损失（已发生信用减值）	
2023 年 1 月 1 日余额 在本期				

各阶段划分依据和坏账准备计提比例

(3) 本期计提、收回或转回的坏账准备的情况

单位：元

类别	期初余额	本期变动金额				期末余额
		计提	收回或转回	转销或核销	其他	

其中本期坏账准备转回或收回金额重要的：

单位：元

单位名称	收回或转回金额	转回原因	收回方式	确定原坏账准备计提比例的依据及其合理性

其他说明：

(4) 本期实际核销的长期应收款情况

单位：元

项目	核销金额

其中重要的长期应收款核销情况：

单位：元

单位名称	款项性质	核销金额	核销原因	履行的核销程序	款项是否由关联交易产生

长期应收款核销说明：

18、长期股权投资

单位：元

被投资单位	期初余额 (账面价值)	减值准备 期初余额	本期增减变动							期末余额 (账面价值)	减值准备 期末余额	
			追加投资	减少投资	权益法下确认的投资损益	其他综合收益调整	其他权益变动	宣告发放现金股利或利润	计提减值准备			其他
一、合营企业												
二、联营企业												
北京视心科技有限公司	1,734,727.00				568,104.45						2,302,831.45	
北京风行极客科技有限公司	52,835.70				-33,798.52						19,037.18	
小计	1,787,562.70				534,305.93						2,321,868.63	
合计	1,787,562.70				534,305.93						2,321,868.63	

可收回金额按公允价值减去处置费用后的净额确定

适用 不适用

可收回金额按预计未来现金流量的现值确定

适用 不适用

前述信息与以前年度减值测试采用的信息或外部信息明显不一致的差异原因

公司以前年度减值测试采用信息与当年实际情况明显不一致的差异原因

其他说明：

19、其他非流动金融资产

单位：元

项目	期末余额	期初余额
分类为以公允价值计量且其变动计入当期损益的金融资产	1,430,000,000.00	1,700,000,000.00
合计	1,430,000,000.00	1,700,000,000.00

其他说明：

期末其他非流动金融资产情况详见第十节财务报告（十七）4 其他资产负债表日后事项说明。

20、投资性房地产

（1）采用成本计量模式的投资性房地产

适用 不适用

单位：元

项目	房屋、建筑物	土地使用权	在建工程	合计
一、账面原值				
1. 期初余额	30,233,429.39			30,233,429.39
2. 本期增加金额	226,606,488.78	33,442,112.99		260,048,601.77
（1）外购				
（2）存货\固定资产\在建工程转入	226,606,488.78			226,606,488.78
（3）企业合并增加				
（4）无形资产转入		33,442,112.99		33,442,112.99
3. 本期减少金额				
（1）处置				
（2）其他转出				
4. 期末余额	256,839,918.17	33,442,112.99		290,282,031.16
二、累计折旧和累计摊销				
1. 期初余额	11,956,492.41			11,956,492.41
2. 本期增加金额	11,256,076.90	2,786,842.75		14,042,919.65
（1）计提或摊销	1,922,726.26	613,105.41		2,535,831.67
（2）固定资产转入	9,333,350.64			9,333,350.64
（3）无形资产转入		2,173,737.34		2,173,737.34
3. 本期减少金额				
（1）处置				
（2）其他转出				
4. 期末余额	23,212,569.31	2,786,842.75		25,999,412.06
三、减值准备				
1. 期初余额				
2. 本期增加金额				
（1）计提				
3. 本期减少金额				
（1）处置				

出	(2) 其他转			
	4. 期末余额			
	四、账面价值			
	1. 期末账面价值	233,627,348.86	30,655,270.24	264,282,619.10
	2. 期初账面价值	18,276,936.98		18,276,936.98

可收回金额按公允价值减去处置费用后的净额确定

适用 不适用

可收回金额按预计未来现金流量的现值确定

适用 不适用

前述信息与以前年度减值测试采用的信息或外部信息明显不一致的差异原因

公司以前年度减值测试采用信息与当年实际情况明显不一致的差异原因

其他说明：

(2) 采用公允价值计量模式的投资性房地产

适用 不适用

(3) 转换为投资性房地产并采用公允价值计量

单位：元

项目	转换前核算科目	金额	转换理由	审批程序	对损益的影响	对其他综合收益的影响

(4) 未办妥产权证书的投资性房地产情况

单位：元

项目	账面价值	未办妥产权证书原因

其他说明：

21、固定资产

单位：元

项目	期末余额	期初余额
固定资产	7,229,460,251.26	5,784,659,048.16
固定资产清理		
合计	7,229,460,251.26	5,784,659,048.16

(1) 固定资产情况

单位：元

项目	房屋及建筑物	机器设备	运输设备	电子设备	办公设备及其他	合计
一、账面原值：						
1. 期初余额	1,396,528.00 1.16	5,802,026.68 0.32	29,149,782.6 1	106,504,289. 16	110,611,598. 43	7,444,820,35 1.68
2. 本期增加金额	494,838,638. 75	1,817,233,49 8.91	656,643.94	17,360,804.8 6	31,261,559.7 2	2,361,351,14 6.18
(1) 购置	5,936,045.26	96,919,820.0 7	299,997.78	7,320,522.13	24,310,228.6 9	134,786,613. 93
(2) 在建工程转入	488,902,593. 49	1,616,796,23 8.41		240,640.70		2,105,939,47 2.60
(3) 企业合并增加		103,517,440. 43	356,646.16	9,799,642.03	6,951,331.03	120,625,059. 65
3. 本期减少金额	226,606,488. 78	56,311,251.0 2		4,671,757.02	3,255,568.01	290,845,064. 83
(1) 处置或报废		56,311,251.0 2		4,671,757.02	3,255,568.01	64,238,576.0 5
(2) 转入投资性房地产	226,606,488. 78					226,606,488. 78
4. 期末余额	1,664,760,15 1.13	7,562,948,92 8.21	29,806,426.5 5	119,193,337. 00	138,617,590. 14	9,515,326,43 3.03
二、累计折旧						
1. 期初余额	197,491,320. 09	1,310,831,21 6.16	19,822,536.5 5	65,171,954.5 0	66,844,276.2 2	1,660,161,30 3.52
2. 本期增加金额	43,253,787.4 1	593,382,640. 35	2,619,735.60	19,839,329.2 2	24,012,600.5 2	683,108,093. 10
(1) 计提	43,253,787.4 1	535,107,131. 99	2,297,857.42	12,726,266.0 1	17,909,858.9 4	611,294,901. 77
(2) 企业合并增加		58,275,508.3 6	321,878.18	7,113,063.21	6,102,741.58	71,813,191.3 3
3. 本期减少金额	9,333,350.64	41,409,263.7 8		3,834,116.36	2,826,484.07	57,403,214.8 5
(1) 处置或报废		41,409,263.7 8		3,834,116.36	2,826,484.07	48,069,864.2 1
(2) 转入投资性房地产	9,333,350.64					9,333,350.64
4. 期末余额	231,411,756. 86	1,862,804,59 2.73	22,442,272.1 5	81,177,167.3 6	88,030,392.6 7	2,285,866,18 1.77
三、减值准备						
1. 期初余额						
2. 本期增加金额						

(1) 计提						
3. 本期减少金额						
(1) 处置或报废						
4. 期末余额						
四、账面价值						
1. 期末账面价值	1,433,348.39 4.27	5,700,144.33 5.48	7,364,154.40	38,016,169.6 4	50,587,197.4 7	7,229,460,25 1.26
2. 期初账面价值	1,199,036.68 1.07	4,491,195.46 4.16	9,327,246.06	41,332,334.6 6	43,767,322.2 1	5,784,659,04 8.16

(2) 暂时闲置的固定资产情况

单位：元

项目	账面原值	累计折旧	减值准备	账面价值	备注
----	------	------	------	------	----

(3) 通过经营租赁租出的固定资产

单位：元

项目	期末账面价值
----	--------

(4) 未办妥产权证书的固定资产情况

单位：元

项目	账面价值	未办妥产权证书的原因
兆驰产业园 3#厂房	68,479,464.10	正在办理中
人才房	4,830,050.11	人才房无法办理产权

其他说明：

(5) 固定资产的减值测试情况

□适用 □不适用

(6) 固定资产清理

单位：元

项目	期末余额	期初余额
----	------	------

其他说明：

22、在建工程

单位：元

项目	期末余额	期初余额
在建工程	845,028,844.72	1,742,602,894.17
合计	845,028,844.72	1,742,602,894.17

(1) 在建工程情况

单位：元

项目	期末余额			期初余额		
	账面余额	减值准备	账面价值	账面余额	减值准备	账面价值
南昌工业园	333,586.17		333,586.17	57,606,547.82		57,606,547.82
科技联合大厦 工程建设项目	54,839,370.22		54,839,370.22	45,728,645.59		45,728,645.59
半导体南昌工 业园芯片项目	704,486,588.10		704,486,588.10	1,079,998,019.18		1,079,998,019.18
照明产品生产 项目				328,029,818.87		328,029,818.87
龙岗工业园二 期	33,749,656.44		33,749,656.44			
产线改造及待 验收设备	51,619,643.79		51,619,643.79	231,239,862.71		231,239,862.71
合计	845,028,844.72		845,028,844.72	1,742,602,894.17		1,742,602,894.17

(2) 重要在建工程项目本期变动情况

单位：元

项目名称	预算数	期初余额	本期增加金额	本期转入 固定资产 金额	本期 其他 减少 金额	期末 余额	工程 累计 投入 占预 算比 例	工程 进度	利息 资本 化累 计金 额	其 中： 本期 利息 资本 化金 额	本期 利息 资本 化率	资金 来源
半导体南 昌工 业园 芯片 项目	5,670,000.00	1,079,998,019.18	938,555,557.63	1,314,066,988.71		704,486,588.10	96.86%	96.86%				其他
照明产 品生 产 项目	450,000.00	328,029,818.87	97,674,108.51	425,086,745.65	617,181.73		94.60%	100%				其他
合计	6,120,000.00	1,408,027,838.05	1,036,229,666.14	1,739,153,734.36	617,181.73	704,486,588.10						

(3) 本期计提在建工程减值准备情况

单位：元

项目	期初余额	本期增加	本期减少	期末余额	计提原因
----	------	------	------	------	------

其他说明：

(4) 在建工程的减值测试情况

适用 不适用

(5) 工程物资

单位：元

项目	期末余额			期初余额		
	账面余额	减值准备	账面价值	账面余额	减值准备	账面价值

其他说明：

23、生产性生物资产

(1) 采用成本计量模式的生产性生物资产

适用 不适用

(2) 采用成本计量模式的生产性生物资产的减值测试情况

适用 不适用

(3) 采用公允价值计量模式的生产性生物资产

适用 不适用

24、油气资产

适用 不适用

25、使用权资产

(1) 使用权资产情况

单位：元

项目	房屋及建筑物	运输设备	合计
一、账面原值			
1. 期初余额	16,292,126.70	3,131,818.28	19,423,944.98
2. 本期增加金额	14,683,636.48		14,683,636.48

(1) 企业合并增加	14,683,636.48		14,683,636.48
3. 本期减少金额	1,006,986.93		1,006,986.93
(1) 处置	1,006,986.93		1,006,986.93
4. 期末余额	29,968,776.25	3,131,818.28	33,100,594.53
二、累计折旧			
1. 期初余额	8,043,909.79	1,121,845.35	9,165,755.14
2. 本期增加金额	10,920,731.52	420,692.01	11,341,423.53
(1) 计提	3,999,590.24	420,692.01	4,420,282.25
(2) 企业合并增加	6,921,141.28		6,921,141.28
3. 本期减少金额	1,006,986.93		1,006,986.93
(1) 处置	1,006,986.93		1,006,986.93
4. 期末余额	17,957,654.38	1,542,537.36	19,500,191.74
三、减值准备			
1. 期初余额			
2. 本期增加金额			
(1) 计提			
3. 本期减少金额			
(1) 处置			
4. 期末余额			
四、账面价值			
1. 期末账面价值	12,011,121.87	1,589,280.92	13,600,402.79
2. 期初账面价值	8,248,216.91	2,009,972.93	10,258,189.84

(2) 使用权资产的减值测试情况

适用 不适用

其他说明：

26、无形资产

(1) 无形资产情况

单位：元

项目	土地使用权	专利权	非专利技术	软件及其他	影视播放权	合计
一、账面原值						
1. 期初余额	332,293,865.87			272,527,888.80	314,673,143.55	919,494,898.22
2. 本期增加金额	4,683,504.00			8,944,273.32	7,887,391.53	21,515,168.85
(1) 购置	4,683,504.00			7,651,732.53	7,887,391.53	20,222,628.06
(2)						

内部研发						
(3) 企业合并增加				1,292,540.79		1,292,540.79
3. 本期减少金额	33,442,112.99			1,843,408.73	122,847.18	35,408,368.90
(1) 处置				1,843,408.73	122,847.18	1,966,255.91
(2) 转入投资性房地产	33,442,112.99					33,442,112.99
4. 期末余额	303,535,256.88			279,628,753.39	322,437,687.90	905,601,698.17
二、累计摊销						
1. 期初余额	61,977,309.37			85,135,111.93	267,111,557.41	414,223,978.71
2. 本期增加金额	6,946,904.76			43,934,872.00	25,064,769.94	75,946,546.70
(1) 计提	6,946,904.76			42,686,384.57	25,064,769.94	74,698,059.27
(2) 企业合并增加				1,248,487.43		1,248,487.43
3. 本期减少金额	2,173,737.34			1,345,643.16	21,226.42	3,540,606.92
(1) 处置				1,345,643.16	21,226.42	1,366,869.58
(2) 转入投资性房地产	2,173,737.34					2,173,737.34
4. 期末余额	66,750,476.79			127,724,340.77	292,155,100.93	486,629,918.49
三、减值准备						
1. 期初余额						
2. 本期增加金额						
(1) 计提						
3. 本期减少金额						
(1) 处置						
4. 期末余额						
四、账面价值						
1. 期末账面价值	236,784,780.09			151,904,412.62	30,282,586.97	418,971,779.68
2. 期初账面价值	270,316,556.			187,392,776.	47,561,586.1	505,270,919.

面价值	50		87	4	51
-----	----	--	----	---	----

本期末通过公司内部研发形成的无形资产占无形资产余额的比例 33.20%。

(2) 未办妥产权证书的土地使用权情况

单位：元

项目	账面价值	未办妥产权证书的原因
----	------	------------

其他说明：

(3) 无形资产的减值测试情况

适用 不适用

27、商誉

(1) 商誉账面原值

单位：元

被投资单位名称或形成商誉的事项	期初余额	本期增加		本期减少		期末余额
		企业合并形成的		处置		
浙江飞越公司资产组	71,906,853.64					71,906,853.64
风行在线公司及风行视频公司资产组	1,010,330,751.30					1,010,330,751.30
兆驰通信公司资产组	11,605,347.53					11,605,347.53
广东瑞谷公司资产组		113,712,482.72				113,712,482.72
合计	1,093,842,952.47	113,712,482.72				1,207,555,435.19

(2) 商誉减值准备

单位：元

被投资单位名称或形成商誉的事项	期初余额	本期增加		本期减少		期末余额
		计提		处置		
浙江飞越公司资产组	71,906,853.64					71,906,853.64
风行在线公司及风行视频公司资产组	519,692,173.46	31,060,423.12				550,752,596.58
兆驰通信公司资产组	11,605,347.53					11,605,347.53
广东瑞谷公司资产组						
合计	603,204,374.63	31,060,423.12				634,264,797.75

(3) 商誉所在资产组或资产组组合的相关信息

名称	所属资产组或组合的构成及依据	所属经营分部及依据	是否与以前年度保持一致
风行在线公司及风行视频公司资产组	能独立于其他资产组或资产组组合产生现金流入	不适用	是
广东瑞谷公司资产组	能独立于其他资产组或资产组组合产生现金流入	不适用	否

资产组或资产组组合发生变化

名称	变化前的构成	变化后的构成	导致变化的客观事实及依据
----	--------	--------	--------------

其他说明

(4) 可收回金额的具体确定方法

可收回金额按公允价值减去处置费用后的净额确定

适用 不适用

可收回金额按预计未来现金流量的现值确定

适用 不适用

单位：元

项目	账面价值	可收回金额	减值金额	预测期的年限	预测期的关键参数	稳定期的关键参数	稳定期的关键参数的确定依据
风行在线公司及风行视频公司资产组	1,713,186,395.78	844,217,287.41	31,060,423.12	5年	根据历史经验及对市场发展的预测确定预测期各期的收入金额；利润表项目根据基期收入占比确认	稳定期增长率0%，利润表项目根据预测期最后一期确定	13.89%，反映当前市场货币时间价值和资产特定风险的税前利率确定
广东瑞谷公司资产组	238,530,979.73	335,549,240.12		5年	12.73%，反映当前市场货币时间价值和资产特定风险的税前利率确定		
合计	1,951,717,375.51	1,179,766,527.53	31,060,423.12				

前述信息与以前年度减值测试采用的信息或外部信息明显不一致的差异原因

公司以前年度减值测试采用信息与当年实际情况明显不一致的差异原因

(5) 业绩承诺完成及对应商誉减值情况

形成商誉时存在业绩承诺且报告期或报告期上一期间处于业绩承诺期内

□适用 □不适用

其他说明：

28、长期待摊费用

单位：元

项目	期初余额	本期增加金额	本期摊销金额	其他减少金额	期末余额
装修费	15,411,066.62	29,348,656.46	13,675,709.10		31,084,013.98
SAP 实施费	1,328,205.61	186,792.45	600,320.62		914,677.44
其他	3,050,481.92	737,159.09	1,251,636.22		2,536,004.79
合计	19,789,754.15	30,272,608.00	15,527,665.94		34,534,696.21

其他说明：

本期增加包含企业合并增加金额 3,214,958.73 元。

29、递延所得税资产/递延所得税负债**(1) 未经抵销的递延所得税资产**

单位：元

项目	期末余额		期初余额	
	可抵扣暂时性差异	递延所得税资产	可抵扣暂时性差异	递延所得税资产
资产减值准备	323,747,232.47	48,897,327.47	276,065,508.35	41,852,382.66
可抵扣亏损	2,736,632,497.17	411,625,347.96	2,813,341,454.60	422,693,940.76
递延收益	249,778,641.72	37,466,796.26	292,803,717.51	43,920,557.63
租赁负债	13,689,052.50	2,270,095.40		
未实现内部损益	18,713,516.87	2,807,027.53	12,575,440.01	1,886,316.00
合计	3,342,560,940.73	503,066,594.62	3,394,786,120.47	510,353,197.05

(2) 未经抵销的递延所得税负债

单位：元

项目	期末余额		期初余额	
	应纳税暂时性差异	递延所得税负债	应纳税暂时性差异	递延所得税负债
非同一控制企业合并资产评估增值	2,012,819.63	301,922.94	2,145,288.99	321,793.35
境外子公司未分回利润	1,755,666,507.08	263,349,976.06	1,730,502,295.68	259,575,344.35
固定资产加速折旧及扣除	3,760,518,706.30	564,077,805.94	3,533,752,800.05	530,062,920.00
使用权资产折旧	13,600,402.79	2,256,797.95		
交易性金融工具的公允价值变动[1]	44,343,424.48	6,651,513.67	38,269,838.26	5,740,475.74
合计	5,576,141,860.28	836,638,016.56	5,304,670,222.98	795,700,533.44

(3) 以抵销后净额列示的递延所得税资产或负债

单位：元

项目	递延所得税资产和负债期末互抵金额	抵销后递延所得税资产或负债期末余额	递延所得税资产和负债期初互抵金额	抵销后递延所得税资产或负债期初余额
递延所得税资产	496,388,995.44	6,677,599.18	505,628,683.57	4,724,513.48
递延所得税负债	496,388,995.44	340,249,021.12	505,628,683.57	290,071,849.87

(4) 未确认递延所得税资产明细

单位：元

项目	期末余额	期初余额
可抵扣暂时性差异	346,096,014.11	198,508,685.62
可抵扣亏损	1,926,249,904.55	2,418,608,100.46
合计	2,272,345,918.66	2,617,116,786.08

(5) 未确认递延所得税资产的可抵扣亏损将于以下年度到期

单位：元

年份	期末金额	期初金额	备注
2023 年		124,987,826.25	
2024 年	45,433,923.77	56,119,082.22	
2025 年	85,567,411.90	86,358,135.32	
2026 年	12,790,409.79	17,293,109.93	
2027 年	44,173,136.64	62,660,287.12	
2028 年	131,135,105.72	31,666,874.94	
2029 年	126,745,528.34	79,307,550.26	
2030 年	27,154,106.12	78,659,617.57	
2031 年	176,714,223.55	237,924,582.62	
2032 年	925,977,137.12	1,643,631,034.23	
2033 年	350,558,921.60		
合计	1,926,249,904.55	2,418,608,100.46	

其他说明：

30、其他非流动资产

单位：元

项目	期末余额			期初余额		
	账面余额	减值准备	账面价值	账面余额	减值准备	账面价值
预付长期资产款项	163,251,364.55		163,251,364.55	400,502,093.86		400,502,093.86
大额存单及应计利息	41,080,000.02		41,080,000.02			
合计	204,331,364.57		204,331,364.57	400,502,093.86		400,502,093.86

其他说明：

31、所有权或使用权受到限制的资产

单位：元

项目	期末				期初			
	账面余额	账面价值	受限类型	受限情况	账面余额	账面价值	受限类型	受限情况
货币资金	945,452,147.03	945,452,147.03	质押,冻结	银承保证金、信用保证金、保函保证金、借款保证金,诉讼冻结等	1,944,643,327.94	1,944,643,327.94	质押	银承保证金、信用保证金、保函保证金及定期存款等
应收票据	100,661,875.82	98,648,638.30	背书	背书后未终止确认	256,102,686.54	250,980,632.81	背书	背书后未终止确认
固定资产	220,514,164.71	219,411,593.88	抵押	银行借款抵押				
无形资产	28,330,591.21	25,969,708.59	抵押	银行借款抵押	61,772,704.20	57,860,432.92	抵押	银行借款抵押
投资性房地产	241,078,265.24	237,253,241.73	抵押	银行借款抵押				
在建工程					328,029,818.87	328,029,818.87	抵押	银行借款抵押
应收款项融资		1,000,000.00	质押	用于应付票据质押		42,716,005.74	质押	用于应付票据质押
合计	1,536,037,044.01	1,527,735,329.53			2,590,548,537.55	2,624,230,218.28		

其他说明：

32、短期借款

(1) 短期借款分类

单位：元

项目	期末余额	期初余额
质押借款	50,000,000.00	1,324,863,550.18
保证借款	52,000,000.00	520,078,471.81
信用借款	576,040,350.54	525,669,199.41
融资借款	401,654,000.00	1,068,274,924.51
合计	1,079,694,350.54	3,438,886,145.91

短期借款分类的说明：

(2) 已逾期未偿还的短期借款情况

本期末已逾期未偿还的短期借款总额为 0.00 元，其中重要的已逾期未偿还的短期借款情况如下：

单位：元

借款单位	期末余额	借款利率	逾期时间	逾期利率
------	------	------	------	------

其他说明：

33、交易性金融负债

单位：元

项目	期末余额	期初余额
其中：		
其中：		
合计	0.00	0.00

其他说明：

34、衍生金融负债

单位：元

项目	期末余额	期初余额
合计	0.00	0.00

其他说明：

35、应付票据

单位：元

种类	期末余额	期初余额
商业承兑汇票	418,438,889.33	548,852,121.46
银行承兑汇票	1,114,316,609.48	994,441,395.64
合计	1,532,755,498.81	1,543,293,517.10

本期末已到期未支付的应付票据总额为 0.00 元，到期未付的原因为不适用。

36、应付账款

(1) 应付账款列示

单位：元

项目	期末余额	期初余额
商品及服务采购款	3,037,952,234.31	2,576,267,490.00
工程款及设备款	371,804,392.13	181,495,636.55
合计	3,409,756,626.44	2,757,763,126.55

(2) 账龄超过 1 年或逾期的重要应付账款

单位：元

项目	期末余额	未偿还或结转的原因

其他说明：

37、其他应付款

单位：元

项目	期末余额	期初余额
应付利息	0.00	0.00
应付股利	27,360,000.00	0.00
其他应付款	349,527,247.31	325,541,594.66
合计	376,887,247.31	325,541,594.66

(1) 应付利息

单位：元

项目	期末余额	期初余额
合计	0.00	0.00

重要的已逾期未支付的利息情况：

单位：元

借款单位	逾期金额	逾期原因

其他说明：

(2) 应付股利

单位：元

项目	期末余额	期初余额
普通股股利	27,360,000.00	
合计	27,360,000.00	0.00

其他说明，包括重要的超过 1 年未支付的应付股利，应披露未支付原因：

(3) 其他应付款

1) 按款项性质列示其他应付款

单位：元

项目	期末余额	期初余额
押金保证金	33,731,440.05	40,675,219.31
业务往来	18,623,805.75	8,568,568.44
应付暂收款	2,276,553.00	2,109,234.71
个人往来	406,858.91	562,159.17
股权转让款	13,350,240.00	
预提费用	281,138,349.60	273,626,413.03
合计	349,527,247.31	325,541,594.66

2) 账龄超过 1 年或逾期的重要其他应付款

单位：元

项目	期末余额	未偿还或结转的原因
----	------	-----------

3) 按交易对手方归集的期末余额前五名的其他应付款情况

其他说明：

38、预收款项

(1) 预收款项列示

单位：元

项目	期末余额	期初余额
合计	0.00	0.00

(2) 账龄超过 1 年或逾期的重要预收款项

单位：元

项目	期末余额	未偿还或结转的原因
----	------	-----------

单位：元

项目	变动金额	变动原因
----	------	------

39、合同负债

单位：元

项目	期末余额	期初余额
货款	80,981,789.72	84,644,987.16
合计	80,981,789.72	84,644,987.16

账龄超过 1 年的重要合同负债

单位：元

项目	期末余额	未偿还或结转的原因
----	------	-----------

报告期内账面价值发生重大变动的金额和原因

单位：元

项目	变动金额	变动原因
----	------	------

40、应付职工薪酬

(1) 应付职工薪酬列示

单位：元

项目	期初余额	本期增加	本期减少	期末余额
一、短期薪酬	175,870,899.88	1,175,349,076.06	1,148,258,606.60	202,961,369.34
二、离职后福利-设定	3,124,116.89	47,709,197.62	50,678,920.18	154,394.33

提存计划				
合计	178,995,016.77	1,223,058,273.68	1,198,937,526.78	203,115,763.67

(2) 短期薪酬列示

单位：元

项目	期初余额	本期增加	本期减少	期末余额
1、工资、奖金、津贴和补贴	173,505,015.82	1,117,230,152.37	1,088,342,337.51	202,392,830.68
2、职工福利费	317,811.58	25,033,282.43	25,338,442.64	12,651.37
3、社会保险费	150,182.55	19,864,436.54	19,920,673.55	93,945.54
其中：医疗保险费	115,933.84	17,576,540.19	17,607,643.25	84,830.78
工伤保险费	25,149.79	1,100,259.80	1,122,694.72	2,714.87
生育保险费	9,098.92	1,187,636.55	1,190,335.58	6,399.89
4、住房公积金	1,549,269.80	10,754,569.37	12,156,389.17	147,450.00
5、工会经费和职工教育经费	348,620.13	2,466,635.35	2,500,763.73	314,491.75
合计	175,870,899.88	1,175,349,076.06	1,148,258,606.60	202,961,369.34

(3) 设定提存计划列示

单位：元

项目	期初余额	本期增加	本期减少	期末余额
1、基本养老保险	3,028,848.88	45,836,541.24	48,715,746.24	149,643.88
2、失业保险费	95,268.01	1,872,656.38	1,963,173.94	4,750.45
合计	3,124,116.89	47,709,197.62	50,678,920.18	154,394.33

其他说明：

41、应交税费

单位：元

项目	期末余额	期初余额
增值税	24,602,621.85	19,519,113.33
企业所得税	9,905,366.73	7,629,302.43
个人所得税	2,358,122.45	1,764,381.22
城市维护建设税	600,936.74	849,469.27
房产税	556,051.15	510,269.97
土地使用税	222,751.64	210,270.69
教育费附加	263,248.90	364,058.32
地方教育附加	175,595.80	242,706.15
电子电器废弃处理基金	11,079,967.58	11,804,158.58
文化事业建设费	137,752.25	10,592.22
印花税	1,849,476.12	1,159,610.72

合计	51,751,891.21	44,063,932.90
----	---------------	---------------

其他说明：

42、持有待售负债

单位：元

项目	期末余额	期初余额
合计	0.00	0.00

其他说明：

43、一年内到期的非流动负债

单位：元

项目	期末余额	期初余额
一年内到期的长期借款	95,000,000.00	290,223,055.56
一年内到期的长期应付款	843,974,886.12	610,838,256.39
一年内到期的租赁负债	6,484,684.65	4,570,780.63
合计	945,459,570.77	905,632,092.58

其他说明：

2020年3月25日，江西兆驰光元科技股份有限公司（以下简称江西兆驰光元公司）与南昌市国金工业投资有限公司（以下简称南昌国金）签订《借款合同》（编号：GJZC-JKHT-001），约定南昌国金向江西兆驰光元公司提供借款610,372,000.00元，借款到期日为2021年1月31日；2021年12月7日，江西兆驰光元公司与南昌国金签订《借款合同》（编号：GJZC-JKHT-002），将上述借款续期至2022年12月31日，续期内借款年利率为2.5%，并由公司为该笔借款承担连带责任担保。目前江西兆驰光元公司正在与南昌国金协商签订续期协议。

44、其他流动负债

单位：元

项目	期末余额	期初余额
待转销项税额	8,978,697.68	9,810,553.15
合计	8,978,697.68	9,810,553.15

短期应付债券的增减变动：

单位：元

债券名称	面值	票面利率	发行日期	债券期限	发行金额	期初余额	本期发行	按面值计提利息	溢折价摊销	本期偿还		期末余额	是否违约

合计													
----	--	--	--	--	--	--	--	--	--	--	--	--	--

其他说明：

45、长期借款

(1) 长期借款分类

单位：元

项目	期末余额	期初余额
抵押借款	229,475,325.00	123,619,166.32
保证借款	1,281,390,277.78	1,077,430,000.00
信用借款	99,990,000.00	
合计	1,610,855,602.78	1,201,049,166.32

长期借款分类的说明：

其他说明，包括利率区间：

46、应付债券

(1) 应付债券

单位：元

项目	期末余额	期初余额
合计	0.00	0.00

(2) 应付债券的增减变动（不包括划分为金融负债的优先股、永续债等其他金融工具）

单位：元

债券名称	面值	票面利率	发行日期	债券期限	发行金额	期初余额	本期发行	按面值计提利息	溢折价摊销	本期偿还		期末余额	是否违约
合计													

(3) 可转换公司债券的说明

(4) 划分为金融负债的其他金融工具说明

期末发行在外的优先股、永续债等其他金融工具基本情况

期末发行在外的优先股、永续债等金融工具变动情况表

单位：元

发行在外的金融工具	期初		本期增加		本期减少		期末	
	数量	账面价值	数量	账面价值	数量	账面价值	数量	账面价值

其他金融工具划分为金融负债的依据说明

其他说明：

47、租赁负债

单位：元

项目	期末余额	期初余额
租赁应付款	8,147,124.78	6,011,265.70
合计	8,147,124.78	6,011,265.70

其他说明：

48、长期应付款

单位：元

项目	期末余额	期初余额
长期应付款	847,165,987.49	70,000,000.00
专项应付款	610,683.69	
合计	847,776,671.18	70,000,000.00

(1) 按款项性质列示长期应付款

单位：元

项目	期末余额	期初余额
产业发展基金		70,000,000.00
融资租赁款	847,165,987.49	
合计	847,165,987.49	70,000,000.00

其他说明：

(2) 专项应付款

单位：元

项目	期初余额	本期增加	本期减少	期末余额	形成原因
高速光通信芯片封装关键技术及智能装备研发与产业化项目		610,683.69		610,683.69	企业合并形成，专用于研发

合计		610,683.69		610,683.69	
----	--	------------	--	------------	--

其他说明：

49、长期应付职工薪酬

(1) 长期应付职工薪酬表

单位：元

项目	期末余额	期初余额
合计	0.00	0.00

(2) 设定受益计划变动情况

设定受益计划义务现值：

单位：元

项目	本期发生额	上期发生额

计划资产：

单位：元

项目	本期发生额	上期发生额

设定受益计划净负债（净资产）

单位：元

项目	本期发生额	上期发生额

设定受益计划的内容及与之相关风险、对公司未来现金流量、时间和不确定性的影响说明：

设定受益计划重大精算假设及敏感性分析结果说明：

其他说明：

50、预计负债

单位：元

项目	期末余额	期初余额	形成原因
未决诉讼	7,150,000.00	7,150,000.00	
合计	7,150,000.00	7,150,000.00	

其他说明，包括重要预计负债的相关重要假设、估计说明：

51、递延收益

单位：元

项目	期初余额	本期增加	本期减少	期末余额	形成原因
政府补助	851,594,535.94	262,864,338.73	121,449,575.16	993,009,299.51	尚未使用或未达到摊销期限
合计	851,594,535.94	262,864,338.73	121,449,575.16	993,009,299.51	--

其他说明：

52、其他非流动负债

单位：元

项目	期末余额	期初余额
合计	0.00	0.00

其他说明：

53、股本

单位：元

	期初余额	本次变动增减(+、-)					期末余额
		发行新股	送股	公积金转股	其他	小计	
股份总数	4,526,940,607.00						4,526,940,607.00

其他说明：

54、其他权益工具

(1) 期末发行在外的优先股、永续债等其他金融工具基本情况

(2) 期末发行在外的优先股、永续债等金融工具变动情况表

单位：元

发行在外的金融工具	期初		本期增加		本期减少		期末	
	数量	账面价值	数量	账面价值	数量	账面价值	数量	账面价值
合计		0.00						0.00

其他权益工具本期增减变动情况、变动原因说明，以及相关会计处理的依据：

其他说明：

55、资本公积

单位：元

项目	期初余额	本期增加	本期减少	期末余额
资本溢价（股本溢价）	903,315,156.68	291,403.28		903,606,559.96
其他资本公积	6,750,963.07			6,750,963.07
合计	910,066,119.75	291,403.28		910,357,523.03

其他说明，包括本期增减变动情况、变动原因说明：

本期资本公积(股本溢价)增加 291,403.28 元，系公司收购江西兆驰光元公司少数股东股权，新取得的长期股权投资与按照新增持股比例计算应享有子公司自购买日开始持续计算的净资产份额之间的差额确认资本公积所致。

56、库存股

单位：元

项目	期初余额	本期增加	本期减少	期末余额
合计	0.00			0.00

其他说明，包括本期增减变动情况、变动原因说明：

57、其他综合收益

单位：元

项目	期初余额	本期发生额						期末余额
		本期所得税前发生额	减：前期计入其他综合收益当期转入损益	减：前期计入其他综合收益当期转入留存收益	减：所得税费用	税后归属于母公司	税后归属于少数股东	
一、不能重分类进损益的其他综合收益	- 122,772,009.69	- 55,755,858.99				- 55,755,858.99		- 178,527,868.68
其他权益工具投资公允价值变动	- 122,772,009.69	- 55,755,858.99				- 55,755,858.99		- 178,527,868.68
二、将重分类进损益的其他综合收益	- 30,815,359.15	-4,043.16				-4,043.16		- 30,819,402.31
外币财务报表折算差额	- 30,815,359.15	-4,043.16				-4,043.16		- 30,819,402.31

其他综合收益合计	- 153,587,368.84	- 55,759,902.15				- 55,759,902.15		- 209,347,270.99
----------	---------------------	--------------------	--	--	--	--------------------	--	---------------------

其他说明，包括对现金流量套期损益的有效部分转为被套期项目初始确认金额调整：

58、专项储备

单位：元

项目	期初余额	本期增加	本期减少	期末余额
合计	0.00			0.00

其他说明，包括本期增减变动情况、变动原因说明：

59、盈余公积

单位：元

项目	期初余额	本期增加	本期减少	期末余额
法定盈余公积	711,618,031.43	91,062,086.43		802,680,117.86
合计	711,618,031.43	91,062,086.43	0.00	802,680,117.86

盈余公积说明，包括本期增减变动情况、变动原因说明：

本期盈余公积增加 91,062,086.43 元，系根据公司章程规定，按照母公司当期净利润的 10%提取法定盈余公积所致。

60、未分配利润

单位：元

项目	本期	上期
调整前上期末未分配利润	7,617,711,730.05	6,602,419,019.43
调整后期初未分配利润	7,617,711,730.05	6,602,419,019.43
加：本期归属于母公司所有者的净利润	1,588,424,325.80	1,145,949,330.35
减：提取法定盈余公积	91,062,086.43	130,656,619.73
应付普通股股利	344,047,479.96	
期末未分配利润	8,771,026,489.46	7,617,711,730.05

调整期初未分配利润明细：

- 1)、由于《企业会计准则》及其相关新规定进行追溯调整，影响期初未分配利润元。
- 2)、由于会计政策变更，影响期初未分配利润元。
- 3)、由于重大会计差错更正，影响期初未分配利润元。
- 4)、由于同一控制导致的合并范围变更，影响期初未分配利润元。
- 5)、其他调整合计影响期初未分配利润元。

61、营业收入和营业成本

单位：元

项目	本期发生额		上期发生额	
	收入	成本	收入	成本
主营业务	17,106,930,095.90	13,918,432,457.96	14,986,372,925.49	12,462,742,499.46
其他业务	60,093,350.80	16,348,769.28	42,002,065.35	9,869,328.42
合计	17,167,023,446.70	13,934,781,227.24	15,028,374,990.84	12,472,611,827.88

经审计扣除非经常损益前后净利润孰低是否为负值

□是 否

营业收入、营业成本的分解信息：

单位：元

合同分类	分部 1		分部 2				合计	
	营业收入	营业成本	营业收入	营业成本	营业收入	营业成本	营业收入	营业成本
业务类型								
其中：								
多媒体视听产品及运营服务	12,662,907,411.37	10,593,338,380.49					12,662,907,411.37	10,593,338,380.49
LED 产业链	4,504,116,035.33	3,341,442,846.75					4,504,116,035.33	3,341,442,846.75
按经营地区分类								
其中：								
境内	7,736,116,386.93	6,034,511,602.10					7,736,116,386.93	6,034,511,602.10
境外	9,430,907,059.77	7,900,269,625.14					9,430,907,059.77	7,900,269,625.14
市场或客户类型								
其中：								
合同类型								
其中：								
按商品转让的时间分类								
其中：								
在某一时点确认收入	16,504,146,997.45	13,520,797,566.81					16,504,146,997.45	13,520,797,566.81
在某一时段内确认收入	651,231,131.77	413,983,660.43					651,231,131.77	413,983,660.43
按合同期限分类								
其中：								

按销售渠道分类								
其中:								
直销	16,565,422,217.12	13,385,254,446.03					16,565,422,217.12	13,385,254,446.03
分销	601,601,229.58	549,526,781.21					601,601,229.58	549,526,781.21
合计	17,167,023,446.70	13,934,781,227.24					17,167,023,446.70	13,934,781,227.24

与履约义务相关的信息:

项目	履行履约义务的时间	重要的支付条款	公司承诺转让商品的性质	是否为主要责任人	公司承担的预期将退还给客户的款项	公司提供的质量保证类型及相关义务
----	-----------	---------	-------------	----------	------------------	------------------

其他说明

公司的收入主要来源于多媒体视听产品及运营服务、LED 产业链业务。多媒体视听产品、LED 产业链业务销售属于在某一时点内履行的履约义务,在产品交付给客户且客户取得产品的控制权时确认收入。多媒体视听运营服务属于在某一时段内履行的履约义务,按照履约进度确认收入。

在本期确认的包括在合同负债期初账面价值中的收入为 76,516,416.47 元。

与分摊至剩余履约义务的交易价格相关的信息:

本报告期末已签订合同、但尚未履行或尚未履行完毕的履约义务所对应的收入金额为 0.00 元,其中,元预计将于年度确认收入,元预计将于年度确认收入,元预计将于年度确认收入。

合同中可变对价相关信息:

重大合同变更或重大交易价格调整

单位:元

项目	会计处理方法	对收入的影响金额
----	--------	----------

其他说明:

62、税金及附加

单位:元

项目	本期发生额	上期发生额
城市维护建设税	16,908,535.48	9,388,292.45
教育费附加	7,980,467.03	4,064,269.24
房产税	8,478,109.37	6,626,026.06
土地使用税	1,070,412.04	948,374.86
车船使用税	103,631.97	42,070.00
印花税	8,097,438.95	5,520,059.93
地方教育附加	5,320,311.34	2,682,369.27

文化建设事业费	1,762,596.84	160,661.11
合计	49,721,503.02	29,432,122.92

其他说明：

63、管理费用

单位：元

项目	本期发生额	上期发生额
职工薪酬	108,309,573.02	87,643,600.75
办公及租赁费	23,298,671.26	22,437,021.55
差旅及业务招待费	12,724,509.20	7,175,471.78
折旧摊销费	48,250,929.78	48,965,105.12
管理咨询费	7,968,198.01	20,790,381.94
其他	17,999,515.82	35,396,908.58
合计	218,551,397.09	222,408,489.72

其他说明：

64、销售费用

单位：元

项目	本期发生额	上期发生额
职工薪酬	80,381,921.94	76,794,640.20
广告宣传费	122,533,633.52	86,309,356.39
业务招待费	9,467,917.52	7,165,342.52
办公及邮电费	3,094,089.05	4,886,174.55
提单费	17,941,179.25	21,132,617.32
咨询费	18,986,788.75	15,457,548.97
售后及服务费	65,420,778.85	88,452,185.63
专利费	16,257,625.10	9,347,413.26
其他	35,842,416.36	23,025,391.94
合计	369,926,350.34	332,570,670.78

其他说明：

65、研发费用

单位：元

项目	本期发生额	上期发生额
职工薪酬	272,538,902.60	269,509,869.31
办公及租赁费	5,323,545.57	6,485,836.79
差旅、业务招待费	3,607,944.41	1,887,090.32
折旧摊销费	91,766,197.64	69,800,145.85
开发测试费	64,579,178.01	90,885,834.31
物料消耗	172,300,084.50	116,173,301.07
专利认证费	75,336,148.50	63,773,565.29
其他	18,184,432.04	11,137,586.35
合计	703,636,433.27	629,653,229.29

其他说明：

66、财务费用

单位：元

项目	本期发生额	上期发生额
利息支出	168,541,740.62	191,541,130.98
利息收入	-91,372,678.30	-39,556,827.16
汇兑损益	-24,047,803.05	-78,784,892.35
手续费及其他	7,283,382.95	12,914,158.35
信用证费用	3,884,424.94	3,831,052.02
合计	64,289,067.16	89,944,621.84

其他说明：

67、其他收益

单位：元

产生其他收益的来源	本期发生额	上期发生额
与资产相关的政府补助	121,449,575.16	101,524,779.49
与收益相关的政府补助	64,532,320.89	52,035,800.99
软件退税	41,090,574.25	74,836,472.90
税费减免及其他	15,770,993.59	5,817,431.23
合计	242,843,463.89	234,214,484.61

68、净敞口套期收益

单位：元

项目	本期发生额	上期发生额
合计	0.00	0.00

其他说明：

69、公允价值变动收益

单位：元

产生公允价值变动收益的来源	本期发生额	上期发生额
交易性金融资产	6,073,586.22	24,868,691.33
合计	6,073,586.22	24,868,691.33

其他说明：

70、投资收益

单位：元

项目	本期发生额	上期发生额
权益法核算的长期股权投资收益	534,305.93	12,373.79
交易性金融资产在持有期间的投资收益	-3,705,919.18	963,698.64
理财及大额存单收益	5,012,010.13	659,616.44
外汇合约	1,740,032.00	70,000.00
合计	3,580,428.88	1,705,688.87

其他说明：

71、信用减值损失

单位：元

项目	本期发生额	上期发生额
坏账损失	-70,878,050.80	15,848,452.54
合计	-70,878,050.80	15,848,452.54

其他说明：

72、资产减值损失

单位：元

项目	本期发生额	上期发生额
一、存货跌价损失及合同履约成本减值损失	-260,659,885.94	-251,046,019.50
十、商誉减值损失	-31,060,423.12	-71,774,016.09
合计	-291,720,309.06	-322,820,035.59

其他说明：

73、资产处置收益

单位：元

资产处置收益的来源	本期发生额	上期发生额
固定资产处置收益	-1,565,468.59	-117,432.59
合计	-1,565,468.59	-117,432.59

74、营业外收入

单位：元

项目	本期发生额	上期发生额	计入当期非经常性损益的金额
非货币性资产交换利得		50,000.00	
罚没收入	2,039,984.43	1,335,905.34	2,039,984.43
不需支付款项	536,348.41	1,363,604.84	536,348.41
合计	2,576,332.84	2,749,510.18	2,576,332.84

其他说明：

75、营业外支出

单位：元

项目	本期发生额	上期发生额	计入当期非经常性损益的金 额
对外捐赠		550,000.00	
非流动资产毁损报废损失	5,106,628.29	3,622,278.43	5,106,628.29
赔偿及罚款支出	1,261,485.05	9,264,497.74	1,261,485.05
其他	844,638.64	913,576.44	844,638.64
合计	7,212,751.98	14,350,352.61	7,212,751.98

其他说明：

76、所得税费用

(1) 所得税费用表

单位：元

项目	本期发生额	上期发生额
当期所得税费用	12,182,032.92	7,228,082.20
递延所得税费用	48,224,085.55	19,465,747.42
合计	60,406,118.47	26,693,829.62

(2) 会计利润与所得税费用调整过程

单位：元

项目	本期发生额
利润总额	1,709,814,699.98
按法定/适用税率计算的所得税费用	256,472,205.00
子公司适用不同税率的影响	-47,249,941.73
调整以前期间所得税的影响	-5,982,943.20
不可抵扣的成本、费用和损失的影响	472,884.22
使用前期未确认递延所得税资产的可抵扣亏损的影响	-131,911,203.86
本期未确认递延所得税资产的可抵扣暂时性差异或可抵扣亏损的影响	80,822,335.92
研发费用加计扣除影响	-92,217,217.88
所得税费用	60,406,118.47

其他说明：

77、其他综合收益

详见附注第十节财务报告附注(七)57。

78、现金流量表项目

(1) 与经营活动有关的现金

收到的其他与经营活动有关的现金

单位：元

项目	本期发生额	上期发生额
利息收入	95,074,384.19	29,123,644.96
政府补助	327,396,659.62	157,197,530.40
其他往来款项	107,496,342.57	1,053,261,637.23
合计	529,967,386.38	1,239,582,812.59

收到的其他与经营活动有关的现金说明：

支付的其他与经营活动有关的现金

单位：元

项目	本期发生额	上期发生额
支付期间费用	687,150,370.00	596,128,458.23
其他费用及垫付款	42,844,064.90	603,256,146.04
合计	729,994,434.90	1,199,384,604.27

支付的其他与经营活动有关的现金说明：

(2) 与投资活动有关的现金

收到的其他与投资活动有关的现金

单位：元

项目	本期发生额	上期发生额
赎回银行理财、信托及基金产品等	2,492,333,534.43	1,714,578,256.83
利息收入	9,661,111.14	5,713,139.68
合计	2,501,994,645.57	1,720,291,396.51

收到的重要的与投资活动有关的现金

单位：元

项目	本期发生额	上期发生额

收到的其他与投资活动有关的现金说明：

支付的其他与投资活动有关的现金

单位：元

项目	本期发生额	上期发生额
购入银行理财、信托及基金产品等	1,452,659,204.91	3,145,405,317.90
合计	1,452,659,204.91	3,145,405,317.90

支付的重要的与投资活动有关的现金

单位：元

项目	本期发生额	上期发生额
半导体南昌工业园芯片项目	429,142,691.53	1,219,194,081.33
合计	429,142,691.53	1,219,194,081.33

支付的其他与投资活动有关的现金说明：

(3) 与筹资活动有关的现金

收到的其他与筹资活动有关的现金

单位：元

项目	本期发生额	上期发生额
收到产业发展基金保证金		27,000,000.00
出售库存股		163,559,692.30
融资租赁款	1,100,000,000.00	
合计	1,100,000,000.00	190,559,692.30

收到的其他与筹资活动有关的现金说明：

支付的其他与筹资活动有关的现金

单位：元

项目	本期发生额	上期发生额
收购子公司少数股东股权	4,793,622.56	288,860,557.99
偿还产业发展基金	70,000,000.00	1,500,000,000.00
租赁负债款	5,191,541.59	4,818,785.00
融资租赁款	50,000,000.00	
合计	129,985,164.15	1,793,679,342.99

支付的其他与筹资活动有关的现金说明：

筹资活动产生的各项负债变动情况

适用 不适用**(4) 以净额列报现金流量的说明**

项目	相关事实情况	采用净额列报的依据	财务影响
----	--------	-----------	------

(5) 不涉及当期现金收支、但影响企业财务状况或在未来可能影响企业现金流量的重大活动及财务影响

79、现金流量表补充资料

(1) 现金流量表补充资料

单位：元

补充资料	本期金额	上期金额
1. 将净利润调节为经营活动现金流量		
净利润	1,649,408,581.51	1,167,159,205.53
加：资产减值准备	362,598,359.86	306,971,583.05
固定资产折旧、油气资产折耗、生产性生物资产折旧	613,217,628.03	542,541,485.64
使用权资产折旧	4,420,282.25	4,856,963.78
无形资产摊销	75,311,164.68	90,294,990.82
长期待摊费用摊销	15,527,665.94	9,676,997.17
处置固定资产、无形资产和其他长期资产的损失（收益以“－”号填列）	1,565,468.59	117,432.59
固定资产报废损失（收益以“－”号填列）	5,106,628.29	3,572,278.43
公允价值变动损失（收益以“－”号填列）	-6,073,586.22	-24,868,691.33
财务费用（收益以“－”号填列）	162,194,352.03	142,034,296.47
投资损失（收益以“－”号填列）	-3,580,428.88	-1,705,688.87
递延所得税资产减少（增加以“－”号填列）	-1,953,085.70	118,472,701.96
递延所得税负债增加（减少以“－”号填列）	50,177,171.25	-99,006,954.54
存货的减少（增加以“－”号填列）	-638,126,522.92	19,873,472.41
经营性应收项目的减少（增加以“－”号填列）	-234,597,893.92	2,802,879,653.84
经营性应付项目的增加（减少以“－”号填列）	154,075,754.22	-128,588,502.14
其他	141,277,650.36	-13,010,040.08
经营活动产生的现金流量净额	2,350,549,189.37	4,941,271,184.73
2. 不涉及现金收支的重大投资和筹资活动		
债务转为资本		
一年内到期的可转换公司债券		
融资租入固定资产		
3. 现金及现金等价物净变动情况：		
现金的期末余额	3,142,385,030.23	2,244,046,721.05
减：现金的期初余额	2,244,046,721.05	1,422,796,526.78
加：现金等价物的期末余额		

减：现金等价物的期初余额		
现金及现金等价物净增加额	898,338,309.18	821,250,194.27

(2) 本期支付的取得子公司的现金净额

单位：元

	金额
本期发生的企业合并于本期支付的现金或现金等价物	150,553,920.00
其中：	
广东瑞谷公司	150,553,920.00
减：购买日子公司持有的现金及现金等价物	40,336,929.36
其中：	
广东瑞谷公司	40,336,929.36
其中：	
取得子公司支付的现金净额	110,216,990.64

其他说明：

(3) 本期收到的处置子公司的现金净额

单位：元

	金额
其中：	
其中：	
其中：	

其他说明：

(4) 现金和现金等价物的构成

单位：元

项目	期末余额	期初余额
一、现金	3,142,385,030.23	2,244,046,721.05
可随时用于支付的银行存款	3,140,295,946.08	2,237,908,551.86
可随时用于支付的其他货币资金	2,089,084.15	6,138,169.19
三、期末现金及现金等价物余额	3,142,385,030.23	2,244,046,721.05

(5) 使用范围受限但仍属于现金及现金等价物列示的情况

单位：元

项目	本期金额	上期金额	仍属于现金及现金等价物的理由

(6) 不属于现金及现金等价物的货币资金

单位：元

项目	本期金额	上期金额	不属于现金及现金等价物的理由
存美贷美保证金及定期存款		979,428,530.43	使用受限
诉讼冻结资金	7,672,819.66		使用受限
银行承兑汇票保证金	738,221,093.70	705,128,378.92	使用受限
信用保证金	197,624,849.72	256,411,388.09	使用受限
保函保证金及其他	1,933,383.95	3,675,030.50	使用受限
应收利息	4,045,201.07	7,746,906.96	不具备流动性
合计	949,497,348.10	1,952,390,234.90	

其他说明：

(7) 其他重大活动说明

80、所有者权益变动表项目注释

说明对上年年末余额进行调整的“其他”项目名称及调整金额等事项：

81、外币货币性项目

(1) 外币货币性项目

单位：元

项目	期末外币余额	折算汇率	期末折算人民币余额
货币资金			899,485,928.89
其中：美元	125,636,306.25	7.0827	889,844,266.28
欧元	1,188,095.14	7.8592	9,337,477.32
港币	335,671.25	0.9062	304,185.29
应收账款			2,506,604,377.11
其中：美元	353,905,202.41	7.0827	2,506,604,377.11
欧元			
港币			
长期借款			
其中：美元			
欧元			
港币			
应付账款			816,207,988.91
其中：美元	114,786,457.17	7.0827	812,998,040.20
港币	27,321.47	0.9062	24,758.72

日元	63,450,000.00	0.0502	3,185,190.00
----	---------------	--------	--------------

其他说明：

(2) 境外经营实体说明，包括对于重要的境外经营实体，应披露其境外主要经营地、记账本位币及选择依据，记账本位币发生变化的还应披露原因。

适用 不适用

公司重要的境外经营实体为 EMTC 公司，其注册地为英属维尔京群岛，以人民币为记账本位币。

82、租赁

(1) 本公司作为承租方

适用 不适用

未纳入租赁负债计量的可变租赁付款额

适用 不适用

简化处理的短期租赁或低价值资产的租赁费用

适用 不适用

1) 使用权资产相关信息详见第十节 财务报告七、25 之说明。

2) 公司对短期租赁和低价值资产租赁的会计政策详见第十节 财务报告五、41 之说明。计入当期损益的短期租赁费用和低价值资产租赁费用金额如下：

项 目	本期数	上年同期数
短期租赁费用	985,720.68	2,890,971.86
合 计	985,720.68	2,890,971.86

3) 与租赁相关的当期损益及现金流

项 目	本期数	上年同期数
租赁负债的利息费用	418,570.80	436,781.50
与租赁相关的总现金流出	6,177,262.27	8,146,538.36

4) 租赁负债的到期期限分析和相应流动性风险管理详见第十节 财务报告七、47 之说明。

涉及售后租回交易的情况

子公司江西半导体公司因固定资产投资规模较大，存在长期融资需求，因此分别于 2023 年 2 月及 3 月与招银金融租赁有限公司、中信金融租赁有限公司签订《融资租赁合同》，江西半导体公司将其机器设备销售后租回，销售金额为 1,100,000,000.00 元，应支付的租赁款总额为 1,255,132,622.47 元，租赁期内前述生产设备由江西半导体公司使用，租赁期届满且江西半导体公司足额支付租赁款后，可以 1 元名

义价格留够生产设备。该项售后租回交易并未导致江西半导体公司对相关机器设备丧失控制权，因此不属于销售。

本期支付该项售后租回交易相关租赁款 73,977,777.78 元，其中包含租赁利息 23,977,777.78 元。

(2) 本公司作为出租方

作为出租人的经营租赁

适用 不适用

单位：元

项目	租赁收入	其中：未计入租赁收款额的可变租赁付款额相关的收入
租赁收入	11,645,317.48	
合计	11,645,317.48	

作为出租人的融资租赁

适用 不适用

未来五年每年未折现租赁收款额

适用 不适用

未折现租赁收款额与租赁投资净额的调节表

剩余期限	期末数	上年年末数
1 年以内	15,008,184.69	6,098,872.46
1-2 年	10,794,649.18	5,576,908.43
2-3 年	9,321,555.46	2,467,387.24
3-4 年	3,380,839.79	1,362,298.29
4-5 年		427,042.29
合 计	38,505,229.12	15,932,508.71

(3) 作为生产商或经销商确认融资租赁销售损益

适用 不适用

83、其他

八、研发支出

单位：元

项目	本期发生额	上期发生额
职工薪酬	272,538,902.60	269,509,869.31

办公及租赁费	5,323,545.57	6,485,836.79
差旅、业务招待费	3,607,944.41	1,887,090.32
折旧摊销费	91,766,197.64	69,800,145.85
开发测试费	64,579,178.01	90,885,834.31
物料消耗	172,300,084.50	116,173,301.07
专利认证费	75,336,148.50	63,773,565.29
其他	18,184,432.04	11,137,586.35
合计	703,636,433.27	629,653,229.29
其中：费用化研发支出	703,636,433.27	629,653,229.29

1、符合资本化条件的研发项目

单位：元

项目	期初余额	本期增加金额			本期减少金额			期末余额
		内部开发支出	其他		确认为无形资产	转入当期损益		
合计								

重要的资本化研发项目

项目	研发进度	预计完成时间	预计经济利益产生方式	开始资本化的时点	开始资本化的具体依据

开发支出减值准备

单位：元

项目	期初余额	本期增加	本期减少	期末余额	减值测试情况

2、重要外购在研项目

项目名称	预期产生经济利益的方式	资本化或费用化的判断标准和具体依据

其他说明：

九、合并范围的变更

1、非同一控制下企业合并

(1) 本期发生的非同一控制下企业合并

单位：元

被购买方名称	股权取得时点	股权取得成本	股权取得比例	股权取得方式	购买日	购买日的确定依据	购买日至期末被购买方的收入	购买日至期末被购买方的净利润	购买日至期末被购买方的现金流
广东兆驰瑞谷公司	2023年10月31日	163,904,160.00	68.29%	现金收购	2023年11月22日	实质控制	40,204,512.11	-0.39	-1,991,938.87

其他说明：

2023 年 7 月及 8 月，公司分别与厉浩以及厉凤翔、东莞市华茂鸿麒股权投资合伙企业(有限合伙)、东莞市瑞谷股权投资企业(有限合伙)（以下简称转让方）签订《股权转让协议》，公司以 163,904,160.00 元向转让方收购广东兆驰瑞谷公司 68.2934%股权，收购价参考广东兆驰瑞谷公司截至 2022 年 12 月 31 日经评估的股东全部权益价值 24,053.00 万元确定（各方确认价值为 24,000.00 万元）；截至 2023 年 12 月 31 日，公司已支付股权转让款 150,553,920.00 元，剩余款项根据《股权转让协议》约定于 2024 年 10 月支付。

（2）合并成本及商誉

单位：元

合并成本	
--现金	163,904,160.00
--非现金资产的公允价值	
--发行或承担的债务的公允价值	
--发行的权益性证券的公允价值	
--或有对价的公允价值	
--购买日之前持有的股权于购买日的公允价值	
--其他	
合并成本合计	163,904,160.00
减：取得的可辨认净资产公允价值份额	50,191,677.28
商誉/合并成本小于取得的可辨认净资产公允价值份额的金额	113,712,482.72

合并成本公允价值的确定方法：

或有对价及其变动的说明

大额商誉形成的主要原因：

其他说明：

（3）被购买方于购买日可辨认资产、负债

单位：元

	购买日公允价值	
	购买日公允价值	购买日账面价值
资产：	352,920,252.56	352,920,252.56
货币资金	60,325,822.27	60,325,822.27
应收款项	152,636,535.75	152,636,535.75

存货	68,200,757.49	68,200,757.49
固定资产	48,811,868.32	48,811,868.32
无形资产		
其他	22,945,268.73	22,945,268.73
负债：	279,426,068.23	279,426,068.23
借款	52,800,000.00	52,800,000.00
应付款项	210,760,296.92	210,760,296.92
递延所得税负债		
其他	15,865,771.31	15,865,771.31
净资产	73,494,184.33	73,494,184.33
减：少数股东权益	23,302,507.05	23,302,507.05
取得的净资产	50,191,677.28	50,191,677.28

可辨认资产、负债公允价值的确定方法：

购买日广东兆驰瑞谷公司账面资产主要为货币资金、应收票据、应收账款、存货以及固定资产-机器设备，负债主要为应付账款，公司判断上述资产及负债公允价值与账面价值接近，因此以账面价值作为可辨认资产、负债公允价值。

企业合并中承担的被购买方的或有负债：

其他说明：

(4) 购买日之前持有的股权按照公允价值重新计量产生的利得或损失

是否存在通过多次交易分步实现企业合并并且在报告期内取得控制权的交易

是 否

(5) 购买日或合并当期期末无法合理确定合并对价或被购买方可辨认资产、负债公允价值的相关说明

(6) 其他说明

2、同一控制下企业合并

(1) 本期发生的同一控制下企业合并

单位：元

被合并方名称	企业合并中取得的权益比例	构成同一控制下企业合并的依据	合并日	合并日的确定依据	合并当期期初至合并日被合并方的收	合并当期期初至合并日被合并方的净	比较期间被合并方的收入	比较期间被合并方的净利润

					入	利润		
--	--	--	--	--	---	----	--	--

其他说明：

(2) 合并成本

单位：元

合并成本	
--现金	
--非现金资产的账面价值	
--发行或承担的债务的账面价值	
--发行的权益性证券的面值	
--或有对价	

或有对价及其变动的说明：

其他说明：

(3) 合并日被合并方资产、负债的账面价值

单位：元

	合并日	
	合并日	上期期末
资产：		
货币资金		
应收款项		
存货		
固定资产		
无形资产		
负债：		
借款		
应付款项		
净资产		
减：少数股东权益		
取得的净资产		

企业合并中承担的被合并方的或有负债：

其他说明：

3、反向购买

交易基本信息、交易构成反向购买的依据、上市公司保留的资产、负债是否构成业务及其依据、合并成本的确定、按照权益性交易处理时调整权益的金额及其计算：

4、处置子公司

本期是否存在丧失子公司控制权的交易或事项

是 否

是否存在通过多次交易分步处置对子公司投资且在本期丧失控制权的情形

是 否

5、其他原因的合并范围变动

说明其他原因导致的合并范围变动（如，新设子公司、清算子公司等）及其相关情况：

合并范围增加

公司名称	股权取得方式	股权取得时点	认缴出资额	出资比例（%）
深圳瑞谷公司	设立	2023年11月3日	20,000万人民币	100.00
越南兆驰公司	设立	2023年9月11日	2400万美元	100.00

6、其他

十、在其他主体中的权益

1、在子公司中的权益

(1) 企业集团的构成

单位：元

子公司名称	注册资本	主要经营地	注册地	业务性质	持股比例		取得方式
					直接	间接	
香港兆驰公司		香港	香港	出口贸易	100.00%		设立
南昌兆驰公司	30,000,000.00	南昌市	南昌市	生产与销售		88.45%	设立
江西兆驰光元公司	317,862,500.00	南昌市	南昌市	生产与销售	88.45%		设立
EMTC 公司		深圳市	维尔京群岛	出口贸易		100.00%	设立
深圳兆驰光电公司	253,004,000.00	深圳市	深圳市	生产与销售		100.00%	设立
浙江飞越公司	100,000,000.00	杭州市	杭州市	生产与销售		98.77%	非同一控制合并

江西兆驰光电公司	800,000,000.00	南昌市	南昌市	生产与销售		88.45%	设立
江西晶显公司（原佳视百公司）	50,000,000.00	南昌市	南昌市	生产与销售	100.00%		设立
深圳兆驰软件公司	10,000,000.00	深圳市	深圳市	技术服务	100.00%		设立
风行在线公司	36,361,683.15	北京市	北京市	视频播放与广告销售	63.38%		非同一控制合并
武汉风行公司	10,000,000.00	武汉市	武汉市	研发与技术服务		63.38%	非同一控制合并
经纬通公司	10,000,000.00	天津市	天津市	研发与销售		63.38%	非同一控制合并
上海纽融视公司	50,000,000.00	上海市	上海市	视频制作与销售		63.38%	非同一控制合并
深圳兆驰数码公司	243,000,000.00	深圳市	深圳市	生产与销售	98.77%		设立
兆驰多媒体公司	900,100,000.00	深圳市	深圳市	生产与销售	99.00%		设立
风行视频公司	210,913,954.00	北京市	北京市	技术服务		63.38%	非同一控制合并
深圳风行公司	5,000,000.00	深圳市	深圳市	销售		63.38%	设立
Fun 公司		北京市	开曼群岛	技术服务		82.00%	非同一控制合并
兆驰通信公司	20,000,000.00	深圳市	深圳市	生产与销售		98.77%	非同一控制合并
江西半导体公司	1,600,000,000.00	南昌市	南昌市	生产与销售	100.00%		设立
兆驰照明公司	200,000,000.00	深圳市	深圳市	生产与销售	100.00%		非同一控制合并
中山兆驰光电公司	185,000,000.00	中山市	中山市	生产与销售		100.00%	设立
深圳兆驰智能公司	10,000,000.00	深圳市	深圳市	生产与销售		100.00%	同一控制合并
JTC 公司		深圳市	美国	销售	100.00%		设立
兆驰置业公司	10,000,000.00	南昌市	南昌市	服务	100.00%		设立
深圳兆驰晶显公司	166,660,000.00	深圳市	深圳市	生产与销售	51.00%		设立
深圳兆驰数码软件公司	20,000,000.00	深圳市	深圳市	研发		98.77%	设立
深圳风行软件公司	5,000,000.00	深圳市	深圳市	研发		63.38%	设立
江西耀驰公司	100,000,000.00	南昌市	南昌市	销售		100.00%	设立
深圳兆驰光元公司	100,000,000.00	深圳市	深圳市	销售		88.45%	设立
江西晶元公司	10,000,000.00	南昌市	南昌市	生产与销售	100.00%		设立
兆驰多媒体软件	10,000,000.00	深圳市	深圳市	销售	100.00%		设立
越南兆驰公司	151,802,400.00	胡志明市	越南	生产与销售		100.00%	设立
广东兆驰瑞谷公司	54,970,224.00	深圳市	深圳市	生产与销售	68.29%		非同一控制合并
江西瑞谷通	50,000,000	萍乡市	江西省	生产与销售		68.29%	非同一控制

信技术有限公司	.00						合并
广东瑞谷华正通信有限公司	10,000,000.00	深圳市	深圳市	生产与销售		68.29%	非同一控制合并
萍乡市萍光电子有限公司	5,000,000.00	萍乡市	萍乡市	生产与销售		68.29%	非同一控制合并
深圳市兆驰瑞谷通信有限公司	200,000,000.00	深圳市	深圳市	生产与销售	100.00%		设立

单位：元

在子公司的持股比例不同于表决权比例的说明：

持有半数或以下表决权但仍控制被投资单位、以及持有半数以上表决权但不控制被投资单位的依据：

对于纳入合并范围的重要的结构化主体，控制的依据：

确定公司是代理人还是委托人的依据：

其他说明：

(2) 重要的非全资子公司

单位：元

子公司名称	少数股东持股比例	本期归属于少数股东的损益	本期向少数股东宣告分派的股利	期末少数股东权益余额
-------	----------	--------------	----------------	------------

子公司少数股东的持股比例不同于表决权比例的说明：

其他说明：

(3) 重要非全资子公司的主要财务信息

单位：元

子公司名称	期末余额						期初余额					
	流动资产	非流动资产	资产合计	流动负债	非流动负债	负债合计	流动资产	非流动资产	资产合计	流动负债	非流动负债	负债合计

单位：元

子公司名称	本期发生额				上期发生额			
	营业收入	净利润	综合收益总额	经营活动现金流量	营业收入	净利润	综合收益总额	经营活动现金流量

其他说明：

(4) 使用企业集团资产和清偿企业集团债务的重大限制

(5) 向纳入合并财务报表范围的结构化主体提供的财务支持或其他支持

其他说明：

2、在子公司的所有者权益份额发生变化且仍控制子公司的交易

(1) 在子公司所有者权益份额发生变化的情况说明

子公司名称	变动时间	变动前持股比例	变动后持股比例
江西兆驰光元公司	2023 年 1 月 6 日	88.12%	88.45%

(2) 交易对于少数股东权益及归属于母公司所有者权益的影响

单位：元

购买成本/处置对价	
— 现金	4,793,622.56
— 非现金资产的公允价值	
购买成本/处置对价合计	4,793,622.56
减：按取得/处置的股权比例计算的子公司净资产份额	5,085,025.84
差额	291,403.28
其中：调整资本公积	291,403.28
调整盈余公积	
调整未分配利润	

其他说明：

3、在合营安排或联营企业中的权益

(1) 重要的合营企业或联营企业

合营企业或联营企业名称	主要经营地	注册地	业务性质	持股比例		对合营企业或联营企业投资的会计处理方
				直接	间接	

法

在合营企业或联营企业的持股比例不同于表决权比例的说明：

持有 20%以下表决权但具有重大影响，或者持有 20%或以上表决权但不具有重大影响的依据：

(2) 重要合营企业的主要财务信息

单位：元

	期末余额/本期发生额	期初余额/上期发生额
流动资产		
其中：现金和现金等价物		
非流动资产		
资产合计		
流动负债		
非流动负债		
负债合计		
少数股东权益		
归属于母公司股东权益		
按持股比例计算的净资产份额		
调整事项		
--商誉		
--内部交易未实现利润		
--其他		
对合营企业权益投资的账面价值		
存在公开报价的合营企业权益投资的公允价值		
营业收入		
财务费用		
所得税费用		
净利润		
终止经营的净利润		
其他综合收益		
综合收益总额		
本年度收到的来自合营企业的股利		

其他说明：

(3) 重要联营企业的主要财务信息

单位：元

	期末余额/本期发生额	期初余额/上期发生额
流动资产		
非流动资产		
资产合计		
流动负债		
非流动负债		
负债合计		
少数股东权益		
归属于母公司股东权益		
按持股比例计算的净资产份额		
调整事项		
--商誉		
--内部交易未实现利润		
--其他		
对联营企业权益投资的账面价值		
存在公开报价的联营企业权益投资的公允价值		
营业收入		
净利润		
终止经营的净利润		
其他综合收益		
综合收益总额		
本年度收到的来自联营企业的股利		

其他说明：

(4) 不重要的合营企业和联营企业的汇总财务信息

单位：元

	期末余额/本期发生额	期初余额/上期发生额
合营企业：		
下列各项按持股比例计算的合计数		
联营企业：		
投资账面价值合计	2,321,868.63	1,787,562.70
下列各项按持股比例计算的合计数		
--净利润	534,305.93	12,373.79
--综合收益总额	534,305.93	12,373.79

其他说明：

(5) 合营企业或联营企业向本公司转移资金的能力存在重大限制的说明

(6) 合营企业或联营企业发生的超额亏损

单位：元

合营企业或联营企业名称	累积未确认前期累计的损失	本期未确认的损失（或本期分享的净利润）	本期末累积未确认的损失

其他说明：

(7) 与合营企业投资相关的未确认承诺

(8) 与合营企业或联营企业投资相关的或有负债

4、重要的共同经营

共同经营名称	主要经营地	注册地	业务性质	持股比例/享有的份额	
				直接	间接

在共同经营中的持股比例或享有的份额不同于表决权比例的说明：

共同经营为单独主体的，分类为共同经营的依据：

其他说明：

5、在未纳入合并财务报表范围的结构化主体中的权益

未纳入合并财务报表范围的结构化主体的相关说明：

6、其他

十一、政府补助

1、报告期末按应收金额确认的政府补助

适用 不适用

应收款项的期末余额：37,500,000.00 元。

未能在预计时点收到预计金额的政府补助的原因

适用 不适用

地方政府财政资金规划暂未收到，预计 2024 年收到。

2、涉及政府补助的负债项目

适用 不适用

单位：元

会计科目	期初余额	本期新增补助金额	本期计入营业外收入金额	本期转入其他收益金额	本期其他变动	期末余额	与资产/收益相关
递延收益	851,594,535.94	262,864,338.73		121,449,575.16		993,009,299.51	与资产相关

3、计入当期损益的政府补助

适用 不适用

单位：元

会计科目	本期发生额	上期发生额
计入其他收益的政府补助金额	185,981,896.05	153,560,580.48
净额法下，冲减成本费用的金额		
净额法下，与资产相关的政府补助对应资产折旧摊销减少的金额	32,465,325.57	26,819,311.83
财政贴息对利润总额的影响金额	37,500,000.00	
合计	255,947,221.62	180,379,892.31

其他说明：

十二、与金融工具相关的风险

1、金融工具产生的各类风险

本公司从事风险管理的目标是在风险和收益之间取得平衡，将风险对本公司经营业绩的负面影响降至最低水平，使股东和其他权益投资者的利益最大化。基于该风险管理目标，本公司风险管理的基本策略是确认和分析本公司面临的各种风险，建立适当的风险承受底线和进行风险管理，并及时可靠地对各种风险进行监督，将风险控制在限定的范围内。

本公司在日常活动中面临各种与金融工具相关的风险，主要包括信用风险、流动性风险及市场风险。管理层已审议并批准管理这些风险的政策，概括如下。

（一）信用风险

信用风险，是指金融工具的一方不能履行义务，造成另一方发生财务损失的风险。

1. 信用风险管理实务

（1）信用风险的评价方法

公司在每个资产负债表日评估相关金融工具的信用风险自初始确认后是否已显著增加。在确定信用风险自初始确认后是否显著增加时，公司考虑在无须付出不必要的额外成本或努力即可获得合理且有依据的信息，包括基于历史数据的定性和定量分析、外部信用风险评级以及前瞻性信息。公司以单项金融工具或者具有相似信用风险特征的金融工具组合为基础，通过比较金融工具在资产负债表日发生违约的风险与在初始确认日发生违约的风险，以确定金融工具预计存续期内发生违约风险的变化情况。

当触发以下一个或多个定量、定性标准时，公司认为金融工具的信用风险已发生显著增加：

- 1) 定量标准主要为资产负债表日剩余存续期违约概率较初始确认时上升超过一定比例；
- 2) 定性标准主要为债务人经营或财务情况出现重大不利变化、现存的或预期的技术、市场、经济或法律环境变化并将对债务人对公司的还款能力产生重大不利影响等。

（2）违约和已发生信用减值资产的定义

当金融工具符合以下一项或多项条件时，公司将该金融资产界定为已发生违约，其标准与已发生信用减值的定义一致：

- 1) 债务人发生重大财务困难；
- 2) 债务人违反合同中对债务人的约束条款；
- 3) 债务人很可能破产或进行其他财务重组；
- 4) 债权人出于与债务人财务困难有关的经济或合同考虑，给予债务人在任何其他情况下都不会做出的让步。

2. 预期信用损失的计量

预期信用损失计量的关键参数包括违约概率、违约损失率和违约风险敞口。公司考虑历史统计数据（如交易对手评级、担保方式及抵质押物类别、还款方式等）的定量分析及前瞻性信息，建立违约概率、违约损失率及违约风险敞口模型。

3. 金融工具损失准备期初余额与期末余额调节表详见附注第十节财务报告（七）4、（七）5、（七）8。

4. 信用风险敞口及信用风险集中度

本公司的信用风险主要来自货币资金和应收款项。为控制上述相关风险，本公司分别采取了以下措施。

(1) 货币资金

本公司将银行存款和其他货币资金存放于信用评级较高的金融机构，故其信用风险较低。

(2) 应收款项

本公司持续对采用信用方式交易的客户进行信用评估。根据信用评估结果，本公司选择与经认可的且信用良好的客户进行交易，并对其应收款项余额进行监控，以确保本公司不会面临重大坏账风险。

由于本公司仅与经认可的且信用良好的第三方进行交易，所以无需担保物。信用风险集中按照客户进行管理。截至 2023 年 12 月 31 日，本公司存在一定的信用集中风险，本公司应收账款的 48.43%（2022 年 12 月 31 日：49.57%）源于余额前五名客户。本公司对应收账款余额未持有任何担保物或其他信用增级。

本公司所承受的最大信用风险敞口为资产负债表中每项金融资产的账面价值。

(二) 流动性风险

流动性风险，是指本公司在履行以交付现金或其他金融资产的方式结算的义务时发生资金短缺的风险。流动性风险可能源于无法尽快以公允价值售出金融资产；或者源于对方无法偿还其合同债务；或者源于提前到期的债务；或者源于无法产生预期的现金流量。

为控制该项风险，本公司综合运用票据结算、银行借款等多种融资手段，并采取长、短期融资方式适当结合，优化融资结构的方法，保持融资持续性与灵活性之间的平衡。本公司已从多家商业银行取得银行授信额度以满足营运资金需求和资本开支。

金融负债按剩余到期日分类

项 目	期末数				
	账面价值	未折现合同金额	1 年以内	1-3 年	3 年以上
短期借款	1,079,694,350.54	1,086,656,188.35	1,086,656,188.35		
应付票据	1,532,755,498.81	1,532,755,498.81	1,532,755,498.81		
应付账款	3,409,756,626.44	3,409,756,626.44	3,409,756,626.44		
其他应付款	376,887,247.31	376,887,247.31	376,887,247.31		
一年内到期的非流动负债	945,459,570.77	992,819,534.68	992,819,534.68		
长期借款	1,610,855,602.78	1,801,126,715.85	105,847,044.17	390,025,815.47	1,305,253,856.21
租赁负债	8,147,124.78	8,405,372.84		7,736,252.84	669,120.00
长期应付款	847,776,671.18	920,794,572.67		481,271,597.64	439,522,975.03

项 目	期末数				
	账面价值	未折现合同金额	1 年以内	1-3 年	3 年以上
小 计	9,811,332,692.61	10,129,201,756.95	7,504,722,139.76	879,033,665.95	1,745,445,951.24

(续上表)

项 目	上年年末数				
	账面价值	未折现合同金额	1 年以内	1-3 年	3 年以上
短期借款	3,438,886,145.91	3,462,523,362.75	3,462,523,362.75		
应付票据	1,543,293,517.10	1,543,293,517.10	1,543,293,517.10		
应付账款	2,757,763,126.55	2,757,763,126.55	2,757,763,126.55		
其他应付款	325,541,594.66	325,541,594.66	325,541,594.66		
一年内到期的非流动负债	905,632,092.58	913,759,490.59	913,759,490.59		
长期借款	1,201,049,166.32	1,543,288,264.90	45,646,162.46	187,804,985.61	1,309,837,116.83
租赁负债	6,011,265.70	6,239,983.00		5,868,302.00	371,681.00
长期应付款	70,000,000.00	70,000,000.00		70,000,000.00	
小 计	10,248,176,908.82	10,622,409,339.55	9,048,527,254.11	263,673,287.61	1,310,208,797.83

(三) 市场风险

市场风险，是指金融工具的公允价值或未来现金流量因市场价格变动而发生波动的风险。市场风险主要包括利率风险和外汇风险。

1. 利率风险

利率风险，是指金融工具的公允价值或未来现金流量因市场利率变动而发生波动的风险。固定利率的带息金融工具使本公司面临公允价值利率风险，浮动利率的带息金融工具使本公司面临现金流量利率风险。本公司根据市场环境来决定固定利率与浮动利率金融工具的比例，并通过定期审阅与监控维持适当的金融工具组合。本公司面临的现金流量利率风险主要与本公司以浮动利率计息的银行借款有关。

截至 2023 年 12 月 31 日，本公司以浮动利率计息的银行借款人民币 229,475,325.00 元（2022 年 12 月 31 日：人民币 123,619,166.32 元），在其他变量不变的假设下，假定利率变动 50 个基准点，不会对本公司的利润总额和股东权益产生重大的影响。

2. 外汇风险

外汇风险，是指金融工具的公允价值或未来现金流量因外汇汇率变动而发生波动的风险。本公司面临的汇率变动的风险主要与本公司外币货币性资产和负债有关。对于外币资产和负债，如果出现短期的失衡情况，本公司会在必要时按市场汇率买卖外币，以确保将净风险敞口维持在可接受的水平。

本公司期末外币货币性资产和负债情况详见 第十节财务报告（七）81 之说明。

2、套期

（1） 公司开展套期业务进行风险管理

适用 不适用

（2） 公司开展符合条件套期业务并应用套期会计

单位：元

项目	与被套期项目以及套期工具相关账面价值	已确认的被套期项目账面价值中所包含的被套期项目累计公允价值套期调整	套期有效性和套期无效部分来源	套期会计对公司的财务报表相关影响
套期风险类型				
套期类别				

其他说明

（3） 公司开展套期业务进行风险管理、预期能实现风险管理目标但未应用套期会计

适用 不适用

3、金融资产

（1） 转移方式分类

适用 不适用

（2） 因转移而终止确认的金融资产

适用 不适用

（3） 继续涉入的资产转移金融资产

适用 不适用

其他说明

十三、公允价值的披露

1、以公允价值计量的资产和负债的期末公允价值

单位：元

项目	期末公允价值
----	--------

	第一层次公允价值计量	第二层次公允价值计量	第三层次公允价值计量	合计
一、持续的公允价值计量	--	--	--	--
（一）交易性金融资产			1,633,857,327.83	1,633,857,327.83
1. 以公允价值计量且其变动计入当期损益的金融资产			1,633,857,327.83	1,633,857,327.83
（1）债务工具投资			1,430,000,000.00	1,430,000,000.00
（2）权益工具投资			203,857,327.83	203,857,327.83
2. 应收款项融资			385,295,746.29	385,295,746.29
3. 其他权益工具投资			217,018,958.55	217,018,958.55
持续以公允价值计量的资产总额			2,236,172,032.67	2,236,172,032.67
二、非持续的公允价值计量	--	--	--	--

2、持续和非持续第一层次公允价值计量项目市价的确定依据

3、持续和非持续第二层次公允价值计量项目，采用的估值技术和重要参数的定性及定量信息

4、持续和非持续第三层次公允价值计量项目，采用的估值技术和重要参数的定性及定量信息

5、持续的第三层次公允价值计量项目，期初与期末账面价值间的调节信息及不可观察参数敏感性分析

1. 交易性金融资产和其他非流动金融资产、其他权益工具投资根据被投资项目的经营情况、现金流预测情况、估值报告情况等对其公允价值进行合理计量。

2. 应收款项融资项目按照未来现金流量折现作为公允价值，对合同到期日较短，12 个月以内现金流不进行折现，按照应收款项成本对其公允价值进行合理计量。

6、持续的公允价值计量项目，本期内发生各层级之间转换的，转换的原因及确定转换时点的政策

7、本期内发生的估值技术变更及变更原因

8、不以公允价值计量的金融资产和金融负债的公允价值情况

9、其他

十四、关联方及关联交易

1、本企业的母公司情况

母公司名称	注册地	业务性质	注册资本	母公司对本企业的持股比例	母公司对本企业的表决权比例
深圳市资本运营集团有限公司	深圳市	股权投资	15,320,000,000.00	14.73%	20.00%

本企业的母公司情况的说明

深圳市资本运营集团有限公司(以下简称深圳资本集团)为深圳市人民政府国有资产监督管理委员会投资的国有独资公司。

深圳资本集团直接持有公司 14.73%股份，并通过深圳市亿鑫投资有限公司(深圳资本集团全资子公司)间接持有公司 5.27%股份，直接及间接合计持有公司 20.00%股份及表决权，为公司第一大股东。

本企业最终控制方是深圳资本集团。

其他说明：

2、本企业的子公司情况

本企业子公司的情况详见附注第十节财务报告(十)1、2。

3、本企业合营和联营企业情况

本企业重要的合营或联营企业详见附注第十节财务报告(十)3。

本期与本公司发生关联方交易，或前期与本公司发生关联方交易形成余额的其他合营或联营企业情况如下：

合营或联营企业名称	与本企业关系
北京视心科技有限公司	子公司风行在线公司参股 49%
北京风行极客科技有限公司	子公司风行在线公司参股 20%

其他说明：

4、其他关联方情况

其他关联方名称	其他关联方与本企业关系
顾伟	公司董事长
南昌兆投	顾伟控制企业，公司第二大股东，持有公司 19.64%股权，5.00%表决权
深圳市瑞驰智能系统有限公司	顾伟控制的公司
百视通网络电视技术发展有限责任公司	本公司参股股东的子公司
东方明珠新媒体股份有限公司	本公司参股股东及子公司的少数股东
武汉视心传媒有限公司	北京视心科技有限公司的子公司
深圳市兆驰供应链管理有限公司	顾伟控制的公司，公司持有 14.77%股权

其他说明：

5、关联交易情况

(1) 购销商品、提供和接受劳务的关联交易

采购商品/接受劳务情况表

单位：元

关联方	关联交易内容	本期发生额	获批的交易额度	是否超过交易额 度	上期发生额
百视通网络电视技术发展有限责任公司	接受服务	6,924,515.87		否	5,901,378.59
北京视心科技有限公司	接受服务			否	202,830.19
南昌兆投	接受服务	1,223,333.33		否	9,681,666.67

出售商品/提供劳务情况表

单位：元

关联方	关联交易内容	本期发生额	上期发生额
百视通网络电视技术发展有限责任公司	提供服务	8,114,590.49	5,769,932.84
北京视心科技有限公司	提供服务		7,458.47
武汉视心传媒有限公司	提供服务		90,000.00
南昌兆投	销售商品		4,164,383.58
百视通网络电视技术发展有限责任公司	销售商品	65,911.50	
深圳市兆驰供应链管理有限公司	销售商品	43,597,963.42	1,528,070.79
南昌兆投	应收款利息	9,734,794.52	

购销商品、提供和接受劳务的关联交易说明

(2) 关联受托管理/承包及委托管理/出包情况

本公司受托管理/承包情况表：

单位：元

委托方/出包方名称	受托方/承包方名称	受托/承包资产类型	受托/承包起始日	受托/承包终止日	托管收益/承包收益定价依据	本期确认的托管收益/承包收益
-----------	-----------	-----------	----------	----------	---------------	----------------

关联托管/承包情况说明

本公司委托管理/出包情况表：

单位：元

委托方/出包方名称	受托方/承包方名称	委托/出包资产类型	委托/出包起始日	委托/出包终止日	托管费/出包费定价依据	本期确认的托管费/出包费
-----------	-----------	-----------	----------	----------	-------------	--------------

关联管理/出包情况说明

(3) 关联租赁情况

本公司作为出租方：

单位：元

承租方名称	租赁资产种类	本期确认的租赁收入	上期确认的租赁收入
深圳市瑞驰智能系统有限公司	办公场所	242,285.75	242,285.75

本公司作为承租方：

单位：元

出租方名称	租赁资产种类	简化处理的短期租赁和低价值资产租赁的租金费用（如适用）		未纳入租赁负债计量的可变租赁付款额（如适用）		支付的租金		承担的租赁负债利息支出		增加的使用权资产	
		本期发生额	上期发生额	本期发生额	上期发生额	本期发生额	上期发生额	本期发生额	上期发生额	本期发生额	上期发生额

关联租赁情况说明

(4) 关联担保情况

本公司作为担保方

单位：元

被担保方	担保金额	担保起始日	担保到期日	担保是否已经履行完毕

本公司作为被担保方

单位：元

担保方	担保金额	担保起始日	担保到期日	担保是否已经履行完毕

关联担保情况说明

(5) 关联方资金拆借

单位：元

关联方	拆借金额	起始日	到期日	说明
拆入				
拆出				

(6) 关联方资产转让、债务重组情况

单位：元

关联方	关联交易内容	本期发生额	上期发生额

(7) 关键管理人员报酬

单位：元

项目	本期发生额	上期发生额
关键管理人员报酬	9,309,700.00	4,479,700.00

(8) 其他关联交易

2021 年 9 月，公司以自有资金 9 亿元认购重庆信托·鑫耀 7 号集合资金信托计划项下对应信托单位 90,000 万份，起息日：2021 年 9 月 29 日，到期日：2023 年 11 月 12 日。

2022 年 5 月，公司与南昌兆投、顾伟签订《关于信托权益的协议》，信托到期日 3 个月内公司累计收回投资金额低于 9 亿元的，或公司持有信托份额期间该项投资项下资产价值有发生减损或价值无法判定的可能性的，南昌兆投、顾伟应受让公司在信托合同项下全部权利义务及所持信托份额相关的其他权益和负担。

2023 年 10 月，公司将该项信托合同项下全部权利义务及所持信托份额相关的其他权益和负担转让给南昌兆投，转让价格为 9 亿元。

6、关联方应收应付款项

(1) 应收项目

单位：元

项目名称	关联方	期末余额		期初余额	
		账面余额	坏账准备	账面余额	坏账准备
应收账款					
	百视通网络电视技术发展有限责任公司	6,803,493.94	171,042.83	3,007,037.68	60,140.75
	深圳市兆驰供应链管理有限公司	13,290,329.53	265,806.59	1,726,719.99	34,534.40
小		20,093,823.47	436,849.42	4,733,757.67	94,675.15

计					
其他应收款	百视通网络电视技术发展有限责任公司	200,000.00	4,000.00		
	南昌兆投	2,509,734,794.52		1,700,000,000.00	
小计		2,509,934,794.52	4,000.00	1,700,000,000.00	

(2) 应付项目

单位：元

项目名称	关联方	期末账面余额	期初账面余额
应付账款	百视通网络电视技术发展有限责任公司	2,926,195.86	3,410,156.88
小计		2,926,195.86	3,410,156.88
其他应付款	东方明珠新媒体股份有限公司	74,687.81	74,687.81
	百视通网络电视技术发展有限责任公司	7,032,428.21	
	武汉视心传媒有限公司		21,000.00
小计		7,107,116.02	95,687.81

7、关联方承诺

8、其他

期末应收南昌兆投 2,509,734,794.52 元，均为公司向其转让资产形成，其中应收款本金为 25 亿元，利息为 9,734,794.52 元。按照约定，本金 1 亿元应于 2023 年 12 月 31 日前支付；本金 7 亿元应于 2024 年 5 月支付；本金 8 亿元应于 2024 年 8 月支付；剩余本金 9 亿元尚未约定还款期限。根据南昌兆投与深圳资本集团签订的《股份质押协议》，南昌兆投将持有公司市值为 26 亿元的股票（按照质押协议签署日前一交易日公司股票的收盘价计算，为 758,017,600 股股票，占公司 16.74%）质押给深圳资本集团，若南昌兆投无法履行其对公司还款义务的，深圳资本集团有权处置质押股票并将处置所得支付给公司。

十五、股份支付

1、股份支付总体情况

适用 不适用

2、以权益结算的股份支付情况

适用 不适用

3、以现金结算的股份支付情况

适用 不适用

4、本期股份支付费用

适用 不适用

5、股份支付的修改、终止情况

6、其他

十六、承诺及或有事项

1、重要承诺事项

资产负债表日存在的重要承诺

截至 2023 年 12 月 31 日，本公司不存在需要披露的重要承诺事项。

2、或有事项

(1) 资产负债表日存在的重要或有事项

截至 2023 年 12 月 31 日，本公司不存在需要披露的重要或有事项。

(2) 公司没有需要披露的重要或有事项，也应予以说明

公司不存在需要披露的重要或有事项。

3、其他

十七、资产负债表日后事项

1、重要的非调整事项

单位：元

项目	内容	对财务状况和经营成果的影响数	无法估计影响数的原因

2、利润分配情况

利润分配方案	向全体股东每 10 股派送现金股利人民币 1.06 元（含税）
--------	---------------------------------

3、销售退回

4、其他资产负债表日后事项说明

截至 2023 年 12 月 31 日，其他非流动金融资产中信托投资 14.30 亿元，全部投向融创房地产项目，截至本财务报表批注报出日，上述信托已到期。融创已为上述投资提供了足额抵押担保。

十八、其他重要事项

1、前期会计差错更正

(1) 追溯重述法

单位：元

会计差错更正的内容	处理程序	受影响的各个比较期间报表项目名称	累积影响数
-----------	------	------------------	-------

(2) 未来适用法

会计差错更正的内容	批准程序	采用未来适用法的原因
-----------	------	------------

2、债务重组

3、资产置换

(1) 非货币性资产交换

(2) 其他资产置换

4、年金计划

5、终止经营

单位：元

项目	收入	费用	利润总额	所得税费用	净利润	归属于母公司所有者的终止经营利润

其他说明：

6、分部信息

(1) 报告分部的确定依据与会计政策

公司以内部组织结构、管理要求、内部报告制度等为依据确定报告分部，并以产品分部为基础确定报告分部。

本公司以产品分部为基础确定报告分部，资产、负债因各分部共同占用，故未在分部间进行分配。本公司按产品分类的营业收入及营业成本详见 第十节财务报告（七）61 之说明。

(2) 报告分部的财务信息

单位：元

项目		分部间抵销	合计

(3) 公司无报告分部的，或者不能披露各报告分部的资产总额和负债总额的，应说明原因

(4) 其他说明

7、其他对投资者决策有影响的重要交易和事项

8、其他

十九、母公司财务报表主要项目注释

1、应收账款

(1) 按账龄披露

单位：元

账龄	期末账面余额	期初账面余额
1 年以内（含 1 年）	2,775,641,390.91	2,379,582,334.06
1 至 2 年	3,927,279.49	10,747,859.40
2 至 3 年	3,825,977.29	
合计	2,783,394,647.69	2,390,330,193.46

(2) 按坏账计提方法分类披露

单位：元

类别	期末余额					期初余额				
	账面余额		坏账准备		账面价值	账面余额		坏账准备		账面价值
	金额	比例	金额	计提比例		金额	比例	金额	计提比例	
按单项计提坏账准备的应收账款	7,053,465.79	0.25%	6,567,384.20	93.11%	486,081.59	7,053,465.79	0.30%	6,202,823.00	87.94%	850,642.79
其中：										
按组合计提坏账准备的应收账款	2,776,341,181.90	99.75%	51,631,969.56	1.86%	2,724,709,212.34	2,383,276,727.67	99.70%	44,552,651.14	1.87%	2,338,724,076.53
其中：										
合计	2,783,394,647.69	100.00%	58,199,353.76	2.09%	2,725,195,293.93	2,390,330,193.46	100.00%	50,755,474.14	2.12%	2,339,574,719.32

按组合计提坏账准备：

单位：元

名称	期末余额		
	账面余额	坏账准备	计提比例
合并内关联方组合	193,924,196.79		
非信用结算组合	10,615,580.95		
账龄组合	2,571,801,404.16	51,631,969.56	2.01%
合计	2,776,341,181.90	51,631,969.56	

确定该组合依据的说明：

按组合计提坏账准备：

单位：元

名称	期末余额		
	账面余额	坏账准备	计提比例
1 年以内	2,571,101,613.17	51,422,032.26	2.00%
2-3 年	699,790.99	209,937.30	30.00%
合计	2,571,801,404.16	51,631,969.56	

确定该组合依据的说明：

如是按照预期信用损失一般模型计提应收账款坏账准备：

适用 不适用**(3) 本期计提、收回或转回的坏账准备情况**

本期计提坏账准备情况：

单位：元

类别	期初余额	本期变动金额				期末余额
		计提	收回或转回	核销	其他	
单项计提坏账准备	6,202,823.00	364,561.20				6,567,384.20
按组合计提坏账准备	44,552,651.14	7,079,318.42				51,631,969.56
合计	50,755,474.14	7,443,879.62				58,199,353.76

其中本期坏账准备收回或转回金额重要的：

单位：元

单位名称	收回或转回金额	转回原因	收回方式	确定原坏账准备计提比例的依据及其合理性

(4) 本期实际核销的应收账款情况

单位：元

项目	核销金额

其中重要的应收账款核销情况：

单位：元

单位名称	应收账款性质	核销金额	核销原因	履行的核销程序	款项是否由关联交易产生

应收账款核销说明：

(5) 按欠款方归集的期末余额前五名的应收账款和合同资产情况

单位：元

单位名称	应收账款期末余额	合同资产期末余额	应收账款和合同资产期末余额	占应收账款和合同资产期末余额	应收账款坏账准备和合同资产减

				合计数的比例	值准备期末余额
第一名	1,546,698,925.05		1,546,698,925.05	55.57%	30,933,978.50
第二名	251,868,448.03		251,868,448.03	9.05%	5,037,368.96
第三名	217,577,988.49		217,577,988.49	7.82%	4,351,559.77
第四名	197,782,718.61		197,782,718.61	7.11%	3,955,654.37
第五名	169,504,558.27		169,504,558.27	6.09%	
合计	2,383,432,638.45		2,383,432,638.45	85.64%	44,278,561.60

2、其他应收款

单位：元

项目	期末余额	期初余额
应收利息	0.00	0.00
应收股利	0.00	0.00
其他应收款	3,952,744,407.21	4,871,086,931.57
合计	3,952,744,407.21	4,871,086,931.57

(1) 应收利息

1) 应收利息分类

单位：元

项目	期末余额	期初余额
合计	0.00	0.00

2) 重要逾期利息

单位：元

借款单位	期末余额	逾期时间	逾期原因	是否发生减值及其判断依据

其他说明：

3) 按坏账计提方法分类披露

适用 不适用

4) 本期计提、收回或转回的坏账准备的情况

单位：元

类别	期初余额	本期变动金额				期末余额
		计提	收回或转回	转销或核销	其他变动	

其中本期坏账准备收回或转回金额重要的：

单位：元

单位名称	收回或转回金额	转回原因	收回方式	确定原坏账准备计提

				比例的依据及其合理性
--	--	--	--	------------

其他说明：

5) 本期实际核销的应收利息情况

单位：元

项目	核销金额
----	------

其中重要的应收利息核销情况

单位：元

单位名称	款项性质	核销金额	核销原因	履行的核销程序	款项是否由关联交易产生
------	------	------	------	---------	-------------

核销说明：

其他说明：

(2) 应收股利

1) 应收股利分类

单位：元

项目（或被投资单位）	期末余额	期初余额
合计	0.00	0.00

2) 重要的账龄超过 1 年的应收股利

单位：元

项目（或被投资单位）	期末余额	账龄	未收回的原因	是否发生减值及其判断依据
------------	------	----	--------	--------------

3) 按坏账计提方法分类披露

适用 不适用

4) 本期计提、收回或转回的坏账准备的情况

单位：元

类别	期初余额	本期变动金额				期末余额
		计提	收回或转回	转销或核销	其他变动	

其中本期坏账准备收回或转回金额重要的：

单位：元

单位名称	收回或转回金额	转回原因	收回方式	确定原坏账准备计提比例的依据及其合理性
------	---------	------	------	---------------------

				性
--	--	--	--	---

其他说明：

5) 本期实际核销的应收股利情况

单位：元

项目	核销金额
----	------

其中重要的应收股利核销情况

单位：元

单位名称	款项性质	核销金额	核销原因	履行的核销程序	款项是否由关联交易产生
------	------	------	------	---------	-------------

核销说明：

其他说明：

(3) 其他应收款

1) 其他应收款按款项性质分类情况

单位：元

款项性质	期末账面余额	期初账面余额
应收股东资产转让款	2,509,734,794.52	1,700,000,000.00
应收合并内关联方款项	1,434,590,135.48	3,166,966,730.39
押金保证金	3,651,015.98	3,750,458.99
应收员工的个人社保、公积金款	979,406.18	857,068.95
备用金	696,316.95	774,437.72
应收增值税即征即退款		672,205.57
应收出口退税款	126,671.28	
业务往来及其他	8,025,323.04	
合计	3,957,803,663.43	4,873,020,901.62

2) 按账龄披露

单位：元

账龄	期末账面余额	期初账面余额
1 年以内（含 1 年）	2,355,277,647.45	4,869,521,145.63
1 至 2 年	1,600,225,703.00	462,000.00
2 至 3 年		1,150,000.00
3 年以上	2,300,312.98	1,887,755.99
3 至 4 年	950,000.00	100,000.00
4 至 5 年	100,000.00	1,500,000.00
5 年以上	1,250,312.98	287,755.99
合计	3,957,803,663.43	4,873,020,901.62

3) 按坏账计提方法分类披露

单位：元

类别	期末余额					期初余额				
	账面余额		坏账准备		账面价值	账面余额		坏账准备		账面价值
	金额	比例	金额	计提比例		金额	比例	金额	计提比例	
按单项计提坏账准备	8,022,017.04	0.20%	3,208,806.82	40.00%	4,813,210.22					
其中：										
按组合计提坏账准备	3,949,781,646.39	99.80%	1,850,449.40	0.05%	3,947,931,196.99	4,873,020,901.62	100.00%	1,933,970.05	0.04%	4,871,086,931.57
其中：										
合计	3,957,803,663.43	100.00%	5,059,256.22	0.13%	3,952,744,407.21	4,873,020,901.62	100.00%	1,933,970.05	0.04%	4,871,086,931.57

按组合计提坏账准备：

单位：元

名称	期末余额		
	账面余额	坏账准备	计提比例
应收股东资产转让款组合	2,509,734,794.52		
备用金组合	696,316.95		
应收退税款组合	126,671.28		
应收员工个人的社保、公积金款组合	979,406.18		
应收合并内关联方组合	1,434,590,135.48		
账龄组合	3,654,321.98	1,850,449.40	50.64%
其中：1年以内	1,128,306.00	22,566.12	2.00%
1-2年	225,703.00	22,570.30	10.00%
2-3年			
3-4年	950,000.00	475,000.00	50.00%
4-5年	100,000.00	80,000.00	80.00%
5年以上	1,250,312.98	1,250,312.98	100.00%
合计	3,949,781,646.39	1,850,449.40	

确定该组合依据的说明：

按预期信用损失一般模型计提坏账准备：

单位：元

坏账准备	第一阶段	第二阶段	第三阶段	合计
	未来12个月预期信用损失	整个存续期预期信用损失（未发生信用减值）	整个存续期预期信用损失（已发生信用减值）	
2023年1月1日余额	5,014.06	46,200.00	1,882,755.99	1,933,970.05
2023年1月1日余额在本期				

——转入第二阶段	-4,514.06	4,514.06		
本期计提	22,066.12	-28,143.76	3,131,363.81	3,125,286.17
2023年12月31日余额	22,566.12	22,570.30	5,014,119.80	5,059,256.22

各阶段划分依据和坏账准备计提比例

损失准备本期变动金额重大的账面余额变动情况

适用 不适用

4) 本期计提、收回或转回的坏账准备情况

本期计提坏账准备情况：

单位：元

类别	期初余额	本期变动金额				期末余额
		计提	收回或转回	转销或核销	其他	

其中本期坏账准备转回或收回金额重要的：

单位：元

单位名称	收回或转回金额	转回原因	收回方式	确定原坏账准备计提比例的依据及其合理性
------	---------	------	------	---------------------

5) 本期实际核销的其他应收款情况

单位：元

项目	核销金额
----	------

其中重要的其他应收款核销情况：

单位：元

单位名称	其他应收款性质	核销金额	核销原因	履行的核销程序	款项是否由关联交易产生
------	---------	------	------	---------	-------------

其他应收款核销说明：

6) 按欠款方归集的期末余额前五名的其他应收款情况

单位：元

单位名称	款项的性质	期末余额	账龄	占其他应收款期末余额合计数的比例	坏账准备期末余额
第一名	应收股东资产转让款	2,509,734,794.52	1年以内、1-2年	63.41%	

第二名	合并内关联方往来款	428,028,632.00	1 年以内	10.81%	
第三名	合并内关联方往来款	279,336,966.52	1 年以内	7.06%	
第四名	合并内关联方往来款	263,327,538.11	1 年以内	6.65%	
第五名	合并内关联方往来款	189,435,362.30	1 年以内	4.79%	
合计		3,669,863,293.45		92.72%	

7) 因资金集中管理而列报于其他应收款

单位：元

其他说明：

3、长期股权投资

单位：元

项目	期末余额			期初余额		
	账面余额	减值准备	账面价值	账面余额	减值准备	账面价值
对子公司投资	4,270,314,670.17	550,752,596.58	3,719,562,073.59	4,101,616,887.61	519,692,173.46	3,581,924,714.15
合计	4,270,314,670.17	550,752,596.58	3,719,562,073.59	4,101,616,887.61	519,692,173.46	3,581,924,714.15

(1) 对子公司投资

单位：元

被投资单位	期初余额 (账面价值)	减值准备 期初余额	本期增减变动				期末余额 (账面价值)	减值准备 期末余额
			追加投资	减少投资	计提减值准备	其他		
香港兆驰公司	70,190.00						70,190.00	
江西兆驰光元公司	677,352,557.99		4,793,622.56				682,146,180.55	
风行在线公司	743,585,604.32	519,692,173.46			31,060,423.12		712,525,181.20	550,752,596.58
兆驰数码公司	240,000,000.00						240,000,000.00	
兆驰照明公司	168,168,426.49						168,168,426.49	
江西半导体公司	1,600,000,000.00						1,600,000,000.00	
兆驰软件公司	500,000,000.00						500,000,000.00	
江西晶显公司	67,247,935.35						67,247,935.35	
深圳晶显公司	85,000,000.00						85,000,000.00	

广东瑞谷公司			163,904,160.00				163,904,160.00	
合计	3,581,924,714.15	519,692,173.46	168,697,782.56		31,060,423.12		3,719,562,073.59	550,752,596.58

(2) 对联营、合营企业投资

单位：元

被投资单位	期初余额 (账面价值)	减值准备 期初余额	本期增减变动							期末余额 (账面价值)	减值准备 期末余额
			追加投资	减少投资	权益法下确认的投资损益	其他综合收益调整	其他权益变动	宣告发放现金股利或利润	计提减值准备		
一、合营企业											
二、联营企业											

可收回金额按公允价值减去处置费用后的净额确定

适用 不适用

可收回金额按预计未来现金流量的现值确定

适用 不适用

前述信息与以前年度减值测试采用的信息或外部信息明显不一致的差异原因

公司以前年度减值测试采用信息与当年实际情况明显不一致的差异原因

(3) 其他说明

4、营业收入和营业成本

单位：元

项目	本期发生额		上期发生额	
	收入	成本	收入	成本
主营业务	9,722,855,566.26	8,434,516,262.26	8,308,502,101.19	7,589,489,975.69
其他业务	161,684,966.76	5,760,448.11	79,528,206.26	3,777,024.56
合计	9,884,540,533.02	8,440,276,710.37	8,388,030,307.45	7,593,267,000.25

营业收入、营业成本的分解信息：

单位：元

合同分类	分部 1		分部 2		合计			
	营业收入	营业成本	营业收入	营业成本	营业收入	营业成本	营业收入	营业成本
业务类型								
其中：								

按经营地区分类								
其中:								
市场或客户类型								
其中:								
合同类型								
其中:								
按商品转让的时间分类								
其中:								
按合同期限分类								
其中:								
按销售渠道分类								
其中:								
合计								

与履约义务相关的信息:

项目	履行履约义务的时间	重要的支付条款	公司承诺转让商品的性质	是否为主要责任人	公司承担的预期将退还给客户的款项	公司提供的质量保证类型及相关义务
----	-----------	---------	-------------	----------	------------------	------------------

其他说明

与分摊至剩余履约义务的交易价格相关的信息:

本报告期末已签订合同、但尚未履行或尚未履行完毕的履约义务所对应的收入金额为 0.00 元, 其中, 元预计将于年度确认收入, 元预计将于年度确认收入, 元预计将于年度确认收入。

重大合同变更或重大交易价格调整

单位: 元

项目	会计处理方法	对收入的影响金额
----	--------	----------

其他说明:

5、投资收益

单位: 元

项目	本期发生额	上期发生额
交易性金融资产在持有期间的投资收	635,792.44	963,698.64

益		
股利分配	82,085,163.09	1,201,530,757.73
外汇合约	1,740,032.00	70,000.00
合计	84,460,987.53	1,202,564,456.37

6、其他

二十、补充资料

1、当期非经常性损益明细表

适用 不适用

单位：元

项目	金额	说明
非流动性资产处置损益	-6,672,096.88	
计入当期损益的政府补助（与公司正常经营业务密切相关，符合国家政策规定、按照确定的标准享有、对公司损益产生持续影响的政府补助除外）	64,532,320.89	
除同公司正常经营业务相关的有效套期保值业务外，非金融企业持有金融资产和金融负债产生的公允价值变动损益以及处置金融资产和金融负债产生的损益	9,119,709.17	
除上述各项之外的其他营业外收入和支出	470,209.15	
减：所得税影响额	6,163,534.23	
少数股东权益影响额（税后）	1,520,723.31	
合计	59,765,884.79	--

其他符合非经常性损益定义的损益项目的具体情况：

适用 不适用

公司不存在其他符合非经常性损益定义的损益项目的具体情况。

将《公开发行证券的公司信息披露解释性公告第 1 号——非经常性损益》中列举的非经常性损益项目界定为经常性损益项目的情况说明

适用 不适用

2、净资产收益率及每股收益

报告期利润	加权平均净资产收益率	每股收益	
		基本每股收益（元/股）	稀释每股收益（元/股）
归属于公司普通股股东的净利润	11.18%	0.35	0.35
扣除非经常性损益后归属于公司普通股股东的净利润	10.76%	0.34	0.34

3、境内外会计准则下会计数据差异

(1) 同时按照国际会计准则与按中国会计准则披露的财务报告中净利润和净资产差异情况

适用 不适用

(2) 同时按照境外会计准则与按中国会计准则披露的财务报告中净利润和净资产差异情况

适用 不适用

(3) 境内外会计准则下会计数据差异原因说明，对已经境外审计机构审计的数据进行差异调节的，应注明该境外机构的名称

4、其他